

WEITBLICK

GESAMTKATALOG 2026



WORKWEAR, DIE VERBINDET.

Manche Dinge halten ein Leben lang - wie das Vertrauen, das Kundinnen und Kunden in WEITBLICK setzen. Seit über 90 Jahren steht der Name WEITBLICK für mehr als nur Arbeitskleidung. Wir denken an das große Ganze: an Teams, die gemeinsam Ziele erreichen, an Marken, die erlebbar werden und an Unternehmen, die nachhaltig wachsen.

Wir kennen die Anforderungen unterschiedlichster Branchen und entwickeln Lösungen, die vielseitig einsetzbar sind - und dabei immer einzigartig. Unsere Bekleidungskonzepte schaffen Struktur in der Vielfalt, sorgen für Sicherheit, Sichtbarkeit und Identifikation. Sie geben Menschen das Gefühl, Teil von etwas Größerem zu sein.

WEITBLICK bedeutet für uns: in Generationen denken, nicht in Quartalen. Unsere Produkte sind langfristig verfügbar, unsere Werte beständig, unsere Partnerschaften geprägt von Vertrauen. Denn Arbeitskleidung erfüllt ihren Zweck am besten, wenn man sich uneingeschränkt auf sie verlassen kann - Tag für Tag, Abteilung für Abteilung.

So entstehen Lösungen, die mehr sind als Kleidung: Sie verbinden Menschen, stärken Marken und machen Unternehmen zukunftsfähig.

ISABELLE ILORI-KING
Gesellschafterin & Geschäftsführerin

FELIX BLUMAUER
Geschäftsführer

IHR WEGWEISER

AB SEITE 6

Über Uns

Lernen Sie WEITBLICK kennen: Erfahren Sie mehr über unser Leistungsspektrum und unsere Leidenschaft für hochwertige Workwear.

Entdecken Sie, was uns antreibt und wie wir seit Jahrzehnten Qualität und Verantwortung miteinander verbinden.

AB SEITE 16

Produkte

Entdecken Sie funktionale Workwear und moderne Styles für jede Branche – durchdacht, hochwertig und langlebig.

16 Gastwelt & Einzelhandel

- 18 Jacken
- 40 Hemden & Blusen
- 52 Westen
- 56 Hosen
- 62 Schürzen
- 78 Accessoires

86 Medizin & Pflege

- 88 Mäntel
- 92 Kasacks
- 98 Hosen

100 Industrie & Handwerk

- 102 Jacken
- 112 Hemden
- 114 Westen
- 118 Hosen
- 128 Latzhosen & Overalls
- 134 Accessoires

138 Lebensmittelindustrie

- 140 Mäntel & Jacken
- 144 Schlupfhemden & Poloshirts
- 148 Hosen, Latzhosen & Overalls

154 Essentials

- 156 Jacken
- 164 Sweat & Strick
- 170 Poloshirts
- 176 Shirts
- 182 Hemden & Blusen
- 188 Hosen

194 Schuhe

AB SEITE 200

Service

Nützliche Informationen und praktische Hilfen für eine fundierte Entscheidung und optimale Beratung.

200 Personalisierung

202 Maßtabellen

206 Allgemeine Geschäftsbedingungen

210 Impressum



WEITBLICK



GANZHEITLICHKEIT



VERLÄSSLICHKEIT



KOSTENERSPARNIS



PLANUNGSSICHERHEIT



WEITBLICK ZAHLT SICH AUS

Wie können wir unseren Kundinnen und Kunden einen echten Wettbewerbsvorteil verschaffen? Diese Frage treibt uns an und ist eine wichtige Messlatte für unsere Beratungsangebote. Deshalb haben wir unsere WEITBLICK Workwear mit entscheidenden Unterschieden versehen:

- 01 Ganzheitlichkeit, weil durchgängige Farben und Formen für ein einheitliches Gesamtbild sorgen.

- 02 Verlässlichkeit, weil wir unsere Herstellungsprozesse kontrollieren.

- 03 Kostenersparnis, weil wir langlebige Produkte produzieren.

- 04 Planungssicherheit, weil wir Lager-, Verwaltungs- und Ersatzkosten berücksichtigen.



GASTWELT



MEDIZIN & PFLEGE



LEBENSMITTEL-INDUSTRIE



EINZELHANDEL



ESSENTIALS



HANDWERK



INDUSTRIE



VOLLE VIELFALT MIT #WEITBLICK

Wir gehören zu den vielfältigsten Corporate- und Workwear-Anbietern in Deutschland, weil es immer unser Ziel war, Unternehmen ganzheitlich für alle Produktions- und Arbeitsbereiche die passende Workwear anzubieten. Dafür entwerfen wir modular, branchenübergreifend und personalisierbar.

UNSER PRODUKT- VERSPRECHEN

Workwear mit Weitblick

Nachhaltigkeit bedeutet für uns, Verantwortung zu übernehmen – für Menschen, Partner und Umwelt. Als Familienunternehmen denken wir langfristig und setzen auf faire Lieferketten sowie Materialien, die ökologisch, ökonomisch und sozial überzeugen. So entsteht Workwear, die ganzheitlich gedacht ist – modular, flexibel und zukunftsfähig.

Unternehmensübergreifend konzipiert

Moderne Designs, übergreifende, durchdachte Farb- und Formsysteine sorgen für ein harmonisches Gesamtbild von der Werkstatt bis in den Verkaufsraum, der Verwaltung bis zum Kunden. Bei unseren Bekleidungskonzepten, wird an alle(s) gedacht.

Tragekomfort unabhängig vom Einsatzbereich

Ergonomisch, wetterbeständig, genormt, strapazierfähig, formbeständig, individualisierbar - mit Größenvielfalt (XS bis hin zu 5XL). Unsere funktionalen Textilien passen sich dem jeweiligen Einsatzbereich an - und nicht umgekehrt

Workwear, auf die Verlass ist

WEITBLICK entwickelt Arbeitskleidung, die selbst intensiven und industriellen Waschprozessen standhält. Robuste Materialien und sorgfältige Verarbeitung sorgen für Formstabilität, Farbechtheit und Strapazierfähigkeit - auch bei hohen Temperaturen und chemothermischer Desinfektion.

Geprüfte Qualität

Qualität führt zu Exzellenz. Dafür setzen wir Maßstäbe bei Material, Fertigung, Details und Lösungssuche - für Ergebnisse, die auch morgen noch Bestand haben. Langlebige Produkte sind der Anspruch unserer Entwicklungsarbeit. Ein strenges Qualitätsmanagement und eigene Prüfverfahren garantieren die zuverlässige Performance.



SIEGEL-GUIDE



COTTON MADE IN AFRICA

Seit 2017 beziehen wir Cotton made in Africa (CmiA)-verifizierte Baumwolle, die wir nach dem Prinzip der Massenbilanz in unsere Herstellungsprozesse integrieren. Seit Mitte 2024 haben wir unseren Anteil an CmiA-Baumwolle erheblich ausgeweitet. Mit CmiA setzen wir auf verantwortungsbewussten Baumwollanbau und tragen dazu bei, bessere Lebens- und Arbeitsbedingungen in den Anbauregionen zu schaffen.

- Unterstützt Baumwollbäuerinnen und -bauern in sozialer, ökologischer und ökonomischer Hinsicht
- Fördert nachhaltigen Baumwollanbau ohne GMO-Saatgut und künstliche Bewässerung
- Stärkt den Umweltschutz und gesellschaftlichen Fortschritt durch Hilfe zur Selbsthilfe
- Nachhaltige Alternative zur Fairtrade Supporting Cotton-Zertifizierung

REPREVE®

Zertifizierungsnummer: RPV-16404

In unserer Core Level 1 Kollektion setzen wir auf REPREEVE®, ein zertifiziertes Polyester, das vollständig aus recycelten PET-Flaschen hergestellt wird. Dieses Material überzeugt durch seine umweltfreundlichen Eigenschaften und hohe Qualität. Durch den Einsatz von REPREEVE®-Fasern tragen wir aktiv zur Reduzierung von Plastikmüll bei und bieten gleichzeitig hochwertige Workwear, die den Anforderungen des Arbeitsalltags gerecht wird.

- 100 % recyceltes Polyester aus PET-Flaschen
- Reduziert den Einsatz von Rohöl und schont natürliche Ressourcen
- Bis zu 62 % weniger Energieverbrauch und 99 % weniger Wasserverbrauch im Herstellungsprozess
- Transparente Rückverfolgbarkeit dank integrierter Tracer im Recyclingprozess
- Langlebig, leicht, knitterfrei und schnell trocknend



OEKO-TEX® STANDARD 100

Zertifizierungsnummern: 15.0.76522, 21.0.74819 und 21.0.67186

Für weitere Details besuchen Sie unser Unternehmensprofil im OEKO-TEX® Buying Guide oder unsere Webseite:

<https://www.oeko-tex.com/de/buying-guide/>

<https://www.weitblick-workwear.de/verantwortung/>

Unsere Materialien stehen für höchste Produktsicherheit - geprüft und zertifiziert nach OEKO-TEX® STANDARD 100. Dieses Siegel bestätigt, dass unsere nach OEKO-TEX® STANDARD 100 zertifizierten Artikel unabhängig auf Schadstoffe geprüft sind und den strengsten humanökologischen Anforderungen entsprechen. Je intensiver der Hautkontakt, desto strenger sind die Labortests. So stellen wir sicher, dass unsere Workwear nicht nur langlebig, sondern auch gesundheitlich unbedenklich ist.

- Unbedenklich für die Gesundheit
- Strenge Grenzwerte und weltweit verbindliche Prüfkriterien
- Erfüllt internationale Vorschriften und Umweltstandards



OEKO-TEX® MADE IN GREEN

MADE IN GREEN-Werbelabel: CYBUZPYWPR

Für weitere Details besuchen Sie unsere Webseite:

<https://www.weitblick-workwear.de/verantwortung/>

Das Label OEKO-TEX® MADE IN GREEN führt die beiden Standards OEKO-TEX® STANDARD 100 und OEKO-TEX® STEP zusammen. Artikel, die das OEKO-TEX® MADE IN GREEN Label tragen, werden in sozial verantwortlichen Betrieben nachhaltiger produziert. Sie sind rückverfolgbar und auf Schadstoffe getestet.



TENCEL™ FASERN

TENCEL™ Fasern der Lenzing AG stehen für eine nachhaltigere Alternative in der Textilproduktion. Sie werden aus kontrollierten und zertifizierten Holzquellen gewonnen und überzeugen durch ihre hautfreundlichen Eigenschaften und hohe Funktionalität. Durch ihre Langlebigkeit und funktionalen Eigenschaften tragen TENCEL™ Fasern zu einer hochwertigen Workwear-Lösung bei, die Tragekomfort, Umweltbewusstsein und Strapazierfähigkeit vereint.

- Weich und geschmeidig für hohen Tragekomfort
- Natürliche Feuchtigkeitsregulierung für ein angenehm trockenes Gefühl
- Nachhaltig gewonnen und biologisch abbaubar
- Vielseitig einsetzbar - von Workwear bis hin zu medizinischer Berufsbekleidung: Ideal für den anspruchsvollen Arbeitsalltag



GRÜNER KNOPF

Zertifizierungsnummer: 21.0.80922

Mehr Details finden Sie unter: <https://www.weitblick-workwear.de/verantwortung/>
Bei WEITBLICK sind bereits über 60 Produkte zertifiziert, mit stetiger Erweiterung. Als Lizenznehmer des staatlichen Siegels Grüner Knopf übernehmen wir Verantwortung entlang der Lieferkette: Wir erfüllen anspruchsvolle Anforderungen an unsere menschenrechtlichen und ökologischen Sorgfaltspflichten.



HANDELN MIT HERZ, VERSTAND UND WEITBLICK

Verantwortung zu übernehmen, bedeutet für uns, nachhaltig zu handeln – für unsere Mitarbeitenden, unsere Partner entlang der Lieferkette und für die Umwelt. Als Familienunternehmen denken wir langfristig und setzen auf nachhaltige Lösungen, die ökonomisch, ökologisch und sozial im Einklang stehen. Denn nur wer heute Verantwortung trägt, gestaltet eine lebenswerte Zukunft.

Nachhaltigkeit ist unser Auftrag

Verantwortungsvolles Handeln ist ein zentraler Bestandteil unserer Arbeit. Deshalb lassen wir unser Engagement für nachhaltige und faire Arbeitsbedingungen zertifizieren:

- 01 Von der Faser bis zur Reparatur**
Wir setzen auf zertifizierte Materialien, transparente Labels und langlebige Workwear, die reparierbar ist.
- 02 Verantwortung kennt keine Grenzen**
Faire Arbeitsbedingungen, transparente Prozesse und starke Partnerschaften entlang der gesamten Wertschöpfungskette.
- 03 Umwelt und Klima**
Wir erfassen unsere CO₂-Bilanz und setzen konkrete Maßnahmen für echten Klimaschutz um.
- 04 Grüner Knopf**
Unser Anspruch an soziale und ökologische Herstellung – mit unabhängiger Prüfung und staatlicher Anerkennung.



VIELSEITIG. STILSICHER. PASSGENAU.

GASTWELT **& EINZELHANDEL**

GASTWELT
JACKEN

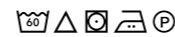
Linh Nguyen trägt unsere
CO:LAB Barjacke (49676).

So wird Workwear erlebbar -
in Bewegung, perfekt abgestimmt
und bereit für den Arbeitsalltag.
Mehr Informationen finden Sie
auf Seite 19.



Barjacke
CO:LAB

XS-4XL



Zusammensetzung: 47% PES, 47% CO, 6% EOL |
ca. 220 g/m²

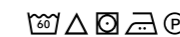
Highlights: weitere Größen verfügbar | Allover-Stretch-
Gewebe | schlanke und verlängerte Passform | asymmetri-
sche Knopfleiste mit verdeckten Edelstahl-Druckknöpfen |
Nackenschlaufe mit Edelstahl-Druckknopf | Seitentaschen |
aufgesetzte Smartphonetasche auf rechtem Rückenteil |
aufgesetzte Utensilientasche auf linkem Ärmel | Schlitz im
Rückenteil | Umschlagmanschette | industriewäschetauglich

18676 nachtblau P



Barjacke
CO:LAB

XS-4XL



Zusammensetzung: 47% PES, 47% CO, 6% EOL |
ca. 220 g/m²

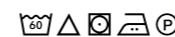
Highlights: weitere Größen verfügbar | Allover-Stretch-
Gewebe | schlanke und verlängerte Passform | asymmetri-
sche Knopfleiste mit verdeckten Edelstahl-Druckknöpfen |
Nackenschlaufe mit Edelstahl-Druckknopf | Seitentaschen |
aufgesetzte Smartphonetasche auf rechtem Rückenteil |
aufgesetzte Utensilientasche auf linkem Ärmel | Schlitz im
Rückenteil | Umschlagmanschette | industriewäschetauglich

49676 nachtblau P



Koch-/Servicehemd
CO:LAB

XS-4XL



Zusammensetzung: 47% PES, 47% CO, 6% EOL |
ca. 220 g/m²

Highlights: weitere Größen verfügbar | Allover-Stretch-
Gewebe | modern-fit | Stehkragen | Knopfleiste mit
verdeckten Edelstahl-Druckknöpfen | weitenverstellbare
Manschette mit verdeckten Edelstahl-Druckknöpfen | Leis-
tentasche auf linkem Ärmel | industriewäschetauglich

920671 weiß
920670 nachtblau P
920672 schilfgrün



Koch-/Servicebluse
CO:LAB

XS-4XL



Zusammensetzung: 47% PES, 47% CO, 6% EOL |
ca. 220 g/m²

Highlights: weitere Größen verfügbar | Allover-Stretch-
Gewebe | modern-fit | Stehkragen | Knopfleiste mit
verdeckten Edelstahl-Druckknöpfen | weitenverstellbare
Manschette mit verdeckten Edelstahl-Druckknöpfen | Leis-
tentasche auf linkem Ärmel | industriewäschetauglich


480691 weiß
480690 nachtblau
480692 schilfgrün P

P: Farbe des Produktbildes



Koch-/Servicejacke
TASTE

XXS-5XL



Zusammensetzung: 65% PES, 35% CO | ca. 180 g/m² (glencheck), ca. 210 g/m² (schwarz)

Highlights: asymmetrische Knopfleiste | Stehkragen | Nackenschlaufe mit Edelstahl-Druckknopf | Brusttaschenleiste links | Umschlagmanschette | Knopfleiste mit verdeckten Edelstahl-Druckknöpfen | aufgesetzte Tasche auf linkem Ärmel | Bewegungsfalte mit Lüftungsschlitzen durch Netzeinsatz im Rücken | Seitennähte mit Schlitz | industriewäschetauglich


■ 18371 schwarz glencheck/schwarz

■ 18370 schwarz/schwarz glencheck^P



Koch-/Servicejacke
TASTE

XXS-5XL



Zusammensetzung: 65% PES, 35% CO | ca. 180 g/m² (glencheck), ca. 210 g/m² (schwarz)

Highlights: asymmetrische Knopfleiste | Stehkragen | Nackenschlaufe mit Edelstahl-Druckknopf | Umschlagmanschette | Knopfleiste mit verdeckten Edelstahl-Druckknöpfen | aufgesetzte Tasche auf linkem Ärmel | Bewegungsfalte mit Lüftungsschlitzen durch Netzeinsatz im Rücken | Seitennähte mit Schlitz | industriewäschetauglich

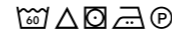
■ 49371 schwarz glencheck/schwarz^P

■ 49370 schwarz/schwarz glencheck



Koch-/Servicehemd
CONCEPT

XXS-4XL



Zusammensetzung: 65% PES, 35% CO | ca. 165 g/m²


Highlights: modern-fit | Stehkragen | Nackenschlaufe mit Edelstahl-Druckknopf | Knopfleiste mit klassischem 4-Loch Knopf | Utensilientasche auf linkem Ärmel | weitenverstellbare Manschetten | industriewäschetauglich

□ 920655 weiß^P



Koch-/Servicehemd
CONCEPT

XXS-4XL



Zusammensetzung: 50% PES, 50% CO | ca. 160 g/m²

Highlights: modern-fit | Stehkragen | Nackenschlaufe mit Edelstahl-Druckknopf | Knopfleiste mit klassischem 4-Loch Knopf | Utensilientasche auf linkem Ärmel | weitenverstellbare Manschetten | industriewäschetauglich

■ 920658 denim reverse^P



Koch-/Servicehemd
CONCEPT

XXS-4XL



Zusammensetzung: 50% PES, 50% CO | ca. 160 g/m²

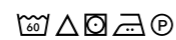
Highlights: modern-fit | Stehkragen | Nackenschlaufe mit Edelstahl-Druckknopf | Knopfleiste mit verdeckten Edelstahl-Druckknöpfen | Utensilientasche auf linkem Ärmel | weitenverstellbare Manschetten | industriewäschetauglich

■ 920654 denim reverse^P



Koch-/Servicehemd
CONCEPT

XXS-4XL



Zusammensetzung: 65% PES, 35% CO | ca. 165 g/m²

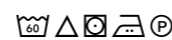
Highlights: modern-fit | Stehkragen | Nackenschlaufe mit Edelstahl-Druckknopf | Knopfleiste mit verdeckten Edelstahl-Druckknöpfen | Utensilientasche auf linkem Ärmel | weitenverstellbare Manschetten | industriewäschetauglich

□ 920651 weiß^P



Koch-/Servicebluse
CONCEPT

XS-4XL



Zusammensetzung: 65% PES, 35% CO | ca. 165 g/m²

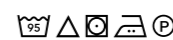
Highlights: weitere Größen verfügbar | modern-fit | Stehkragen | Nackenschlaufe mit Edelstahl-Druckknopf | Knopfleiste mit verdeckten Edelstahl-Druckknöpfen | Utensilientasche auf linkem Ärmel | weitenverstellbare Manschetten | industriewäschetauglich

□ 480551 weiß^P



Koch-/Servicebluse
CONCEPT

XS-4XL



Zusammensetzung: 50% PES, 50% CO | ca. 160 g/m²


Highlights: weitere Größen verfügbar | modern-fit | Stehkragen | Nackenschlaufe mit Edelstahl-Druckknopf | Knopfleiste mit verdeckten Edelstahl-Druckknöpfen | Utensilientasche auf linkem Ärmel | weitenverstellbare Manschetten | industriewäschetauglich

■ 480554 denim reverse^P



Koch-/Servicebluse
CONCEPT

XS-4XL



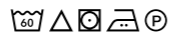
Zusammensetzung: 50% PES, 50% CO | ca. 160 g/m²
Highlights: modern-fit | Stehkragen | Nackenschlaufe mit Edelstahl-Druckknopf | Knopfleiste mit klassischem 4-Loch Knopf | Utensilientasche auf linkem Ärmel | weitenverstellbare Manschetten | industriewäschetauglich

480559 denim reverse ^P



Koch-/Servicebluse
CONCEPT

XS-4XL



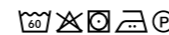
Zusammensetzung: 65% PES, 35% CO | ca. 165 g/m²
Highlights: modern-fit | Stehkragen | Nackenschlaufe mit Edelstahl-Druckknopf | Knopfleiste mit klassischem 4-Loch Knopf | Utensilientasche auf linkem Ärmel | weitenverstellbare Manschetten | industriewäschetauglich

480555 weiß ^P



Koch-/Servicejacke
CONCEPT

XXS-4XL



Zusammensetzung: 65% PES, 35% CO | ca. 210 g/m²
Highlights: gerader Schnitt | Stehkragen | 2-reihiger Verschluss mit Edelstahl-Druckknöpfen | Leistentasche auf linker Brust | aufgesetzte Tasche auf linkem Ärmel | Umschlagmanschette | industriewäschetauglich

- 188990 weiß/anthrazit
- 189070 schwarz/anthrazit
- 189050 anthrazit/schwarz
- 189030 bordeaux/anthrazit
- 189000 hochrot/anthrazit
- 189020 nachtblau/anthrazit ^S
- 189040 beige/anthrazit ^P



Koch-/Servicejacke
CONCEPT

XS-4XL




Zusammensetzung: 65% PES, 35% CO | ca. 210 g/m²
Highlights: schlanker Schnitt | Stehkragen | 2-reihiger Verschluss mit Edelstahl-Druckknöpfen | aufgesetzte Tasche auf linkem Ärmel | Umschlagmanschette | industriewäschetauglich

- 49909 weiß/anthrazit ^P
- 49907 schwarz/anthrazit
- 49905 anthrazit/schwarz
- 49903 bordeaux/anthrazit
- 49900 hochrot/anthrazit
- 49902 nachtblau/anthrazit ^S
- 49904 beige/anthrazit



Koch-/Servicejacke
CONCEPT

XXS-4XL



Zusammensetzung: 50% PES, 50% CO | ca. 180 g/m² | 65% PES, 35% CO (anthrazit, denim) | ca. 210 g/m² (anthrazit), ca. 215 g/m² (denim)
Highlights: weitere Größen verfügbar | Stehkragen | Knopfleiste mit verdeckten Edelstahl-Druckknöpfen | aufgesetzte Tasche auf linkem Ärmel und rechtem Rückenteil | Bewegungsfalte mit Lüftungsschlitzen durch Netzeinsatz im Rücken | weitenverstellbare Manschetten | industriewäschetauglich

- 18260 weiß
- 18261 schwarz
- 18257 anthrazit ^S
- 18262 bordeaux
- 18259 hochrot ^S
- 18263 nachtblau
- 18258 beige ^S
- 18264 denim blue ^P
- 18265 denim black



Koch-/Servicejacke
CONCEPT

XS-4XL



Zusammensetzung: 50% PES, 50% CO | ca. 180 g/m² | 65% PES, 35% CO (anthrazit, denim) | ca. 210 g/m² (anthrazit), ca. 215 g/m² (denim)
Highlights: Stehkragen | Knopfleiste mit verdeckten Edelstahl-Druckknöpfen | aufgesetzte Tasche auf linkem Ärmel und rechtem Rückenteil | Bewegungsfalte mit Lüftungsschlitzen durch Netzeinsatz im Rücken | verstellbare Manschetten | industriewäschetauglich

- 490260 weiß
- 490261 schwarz
- 490257 anthrazit ^S
- 490262 bordeaux
- 490259 hochrot ^S
- 490263 nachtblau
- 490258 beige ^S
- 490264 denim blue
- 490265 denim black ^P



Koch-/Servicejacke
CONCEPT

XXS-4XL



Zusammensetzung: 65% PES, 35% CO | ca. 210 g/m²
Highlights: asymmetrische Knopfleiste mit verdeckten Edelstahl-Druckknöpfen | Stehkragen | aufgesetzte Tasche auf linkem Ärmel | Leistentasche auf linker Brust | Bewegungsfalte mit Lüftungsschlitzen durch Netzeinsatz im Rücken | Umschlagmanschette | Seitennähte mit Schlitz | industriewäschetauglich

- 180200 weiß
- 180201 schwarz ^P
- 180204 anthrazit ^S
- 180203 bordeaux ^S
- 180206 hochrot ^S
- 180202 nachtblau ^S
- 180205 beige ^S



Koch-/Servicejacke
CONCEPT

XS-4XL



Zusammensetzung: 65% PES, 35% CO | ca. 210 g/m²
Highlights: asymmetrische Knopfleiste mit verdeckten Edelstahl-Druckknöpfen | Stehkragen | aufgesetzte Tasche auf linkem Ärmel | Bewegungsfalte mit Lüftungsschlitzen durch Netzeinsatz im Rücken | Umschlagmanschette | Seitennähte mit Schlitz | industriewäschetauglich

- 490200 weiß ^P
- 490201 schwarz ^S
- 490204 anthrazit
- 490203 bordeaux ^S
- 490206 hochrot ^S
- 490202 nachtblau ^S
- 490205 beige ^S

P: Farbe des Produktbildes | S: Farbe nur als Sonderanfertigung verfügbar

P: Farbe des Produktbildes | S: Farbe nur als Sonderanfertigung verfügbar



Kugelknopfjacke CONCEPT

XS-4XL



Kugelknopfjacke CONCEPT

XS-4XL



Zusammensetzung: 65% PES, 35% CO | ca. 210 g/m²
Highlights: gerade Jacke | Stehkragen | 2-reihiger Verschluss mit Knopflöchern zur Anbringung von separater Knopfleiste und Kugelknöpfen | aufgesetzte Tasche auf linkem Ärmel | Umschlagmanschette | Leiste notwendig | industriewäschetauglich
KUGELKNÖPFE: 100% Plexiglas | ca. 2 g (Stückgewicht) | 12 mm Durchmesser | 28-linig | wird mit Kugelknopfjacke und Leiste kombiniert | im 12er Pack

- | | |
|---|---|
| <input type="checkbox"/> 18430 weiß (Jacke) P | <input type="checkbox"/> 90151 nachtblau (Kugelknopf) |
| <input type="checkbox"/> 90630 weiß (Leiste) | <input type="checkbox"/> 90150 bordeaux (Kugelknopf) |
| <input type="checkbox"/> 90153 weiß (Kugelknopf) | <input type="checkbox"/> 90161 hochrot (Kugelknopf) |
| <input type="checkbox"/> 90154 schwarz (Kugelknopf) | <input type="checkbox"/> 90156 grau (Kugelknopf) |



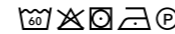
Zusammensetzung: 65% PES, 35% CO | ca. 210 g/m²
Highlights: schlanke Schnittführung | Stehkragen | 2-reihiger Verschluss mit Knopflöchern zur Anbringung von separater Knopfleiste und Kugelknöpfen | aufgesetzte Tasche auf linkem Ärmel | Umschlagmanschette | industriewäschetauglich
KUGELKNÖPFE: 100% Plexiglas | ca. 2 g (Stückgewicht) | 12 mm Durchmesser | 28-linig | wird mit Kugelknopfjacke und Leiste kombiniert | im 12er Pack

- | | |
|---|---|
| <input type="checkbox"/> 494300 weiß (Jacke) P | <input type="checkbox"/> 90151 nachtblau (Kugelknopf) |
| <input type="checkbox"/> 90430 weiß (Leiste) | <input type="checkbox"/> 90150 bordeaux (Kugelknopf) |
| <input type="checkbox"/> 90153 weiß (Kugelknopf) | <input type="checkbox"/> 90161 hochrot (Kugelknopf) |
| <input type="checkbox"/> 90154 schwarz (Kugelknopf) | <input type="checkbox"/> 90156 grau (Kugelknopf) |



Bistrojacke FOCUS

XS-4XL



Zusammensetzung: 65% PES, 35% CO | ca. 240 g/m²
Highlights: Stretch-Einsätze | ab dem 4. Knopf verdeckte Knopfleiste | Utensilentasche am Ärmel | Leistentasche an der Brust | Stretch-Bund am Ärmel | industriewäschetauglich

191550 anthrazit/pinpoint P



Bistrojacke FOCUS

XS-4XL



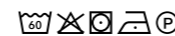
Zusammensetzung: 65% PES, 35% CO | ca. 240 g/m²
Highlights: Stretch-Einsätze | ab dem 4. Knopf verdeckte Knopfleiste | Utensilentasche am Ärmel | Leistentasche an der Brust | Stretch-Bund am Ärmel | industriewäschetauglich

491550 anthrazit/pinpoint P



Koch-/Servicejacke FOCUS

XS-4XL



Zusammensetzung: 65% PES, 35% CO | ca. 240 g/m²
Highlights: Stretch-Einsätze | Knopfleiste mit verdeckten Edelstahl-Druckknöpfen | Utensilentasche am Ärmel | Leistentasche an der Brust | Umschlagmanschette | industriewäschetauglich

18246 anthrazit/pinpoint P



Koch-/Servicejacke FOCUS

XS-4XL



Zusammensetzung: 65% PES, 35% CO | ca. 240 g/m²
Highlights: Stretch-Einsätze | Knopfleiste mit verdeckten Edelstahl-Druckknöpfen | Utensilentasche am Ärmel | Leistentasche an der Brust | Umschlagmanschette | industriewäschetauglich

49146 anthrazit/pinpoint P



FOCUS
Bistrojacke
(191550)



Koch-/Servicejacke
FOCUS

XS-4XL



Zusammensetzung: 49% CO, 49% PES, 2% EOL | ca. 200 g/m²

Highlights: Stretch-Einsätze | Knopfleiste mit verdeckten Edelstahl-Druckknöpfen | elastisches Gewebe | Utensilientasche am Ärmel | Brustleistentasche links | Umschlagmanschette | industriewäschetauglich

- | | |
|---|--|
| <input type="checkbox"/> 18240 weiß/anthrazit | <input type="checkbox"/> 18245 fjordblau/anthrazit |
| <input type="checkbox"/> 18242 karminrot/anthrazit ^P | <input type="checkbox"/> 18244 steingrau/anthrazit |
| <input type="checkbox"/> 18243 schilfgrün/anthrazit | |



Koch-/Servicejacke
FOCUS

XS-4XL



Zusammensetzung: 49% CO, 49% PES, 2% EOL | ca. 200 g/m²

Highlights: Stretch-Einsätze | Knopfleiste mit verdeckten Edelstahl-Druckknöpfen | elastisches Gewebe | Utensilientasche am Ärmel | Brustleistentasche links | Umschlagmanschette | industriewäschetauglich

- | | |
|--|--|
| <input type="checkbox"/> 49140 weiß/anthrazit | <input type="checkbox"/> 49145 fjordblau/anthrazit |
| <input type="checkbox"/> 49142 karminrot/anthrazit | <input type="checkbox"/> 49144 steingrau/anthrazit |
| <input type="checkbox"/> 49143 schilfgrün/anthrazit ^P | |



Jacke
DENIM CRAFT

XS-4XL



Zusammensetzung: 65% PES, 35% CO | ca. 215 g/m²

Highlights: aufgesetzte Brusttasche links | schräge Knopfleiste mit Edelstahl-Druckknöpfen | Utensilientasche am Ärmel | industriewäschetauglich

- | |
|---|
| <input type="checkbox"/> 191090 denim black |
| <input type="checkbox"/> 191091 denim blue ^P |



Jacke
DENIM CRAFT

XS-4XL



Zusammensetzung: 65% PES, 35% CO | ca. 215 g/m²

Highlights: aufgesetzte Seitentasche rechts | schräge Knopfleiste mit Edelstahl-Druckknöpfen | Utensilientasche am Ärmel | industriewäschetauglich

- | |
|--|
| <input type="checkbox"/> 491090 denim black ^P |
| <input type="checkbox"/> 491091 denim blue |



Hemd
FOCUS

XS-4XL



Zusammensetzung: 48% PES, 47% CO, 5% EOL | ca. 140 g/m²

Highlights: Stretch-Einsätze | klassischer 4-Loch Knopf | hochwertiges Gewebe | leichtes Tragegefühl | körpernaher Schnitt | industriewäschetauglich

- | |
|---|
| <input type="checkbox"/> 910200 weiß/anthrazit ^P |
|---|



Bluse
FOCUS

XS-4XL



Zusammensetzung: 48% PES, 47% CO, 5% EOL | ca. 140 g/m²

Highlights: Stretch-Einsätze | klassischer 4-Loch Knopf | hochwertiges Gewebe | leichtes Tragegefühl | körpernaher Schnitt | industriewäschetauglich

- | |
|---|
| <input type="checkbox"/> 480610 weiß/anthrazit ^P |
|---|



Leichte Jacke
DENIM CRAFT

XS-4XL



Zusammensetzung: 50% PES, 50% CO | ca. 180 g/m²

Highlights: Namensschildschlaufe auf linker Brust | Knopfleiste mit Edelstahl-Druckknöpfen | Utensilientasche am Ärmel | industriewäschetauglich

- | |
|---|
| <input type="checkbox"/> 191992 weiß ^P |
|---|



Leichte Jacke
DENIM CRAFT

XS-4XL



Zusammensetzung: 50% PES, 50% CO | ca. 160 g/m²

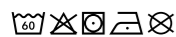
Highlights: Namensschildschlaufe auf linker Brust | Knopfleiste mit Edelstahl-Druckknöpfen | Utensilientasche am Ärmel | industriewäschetauglich

- | |
|--|
| <input type="checkbox"/> 191990 denim black ^P |
| <input type="checkbox"/> 191991 denim blue |



Leichte Jacke
DENIM CRAFT

XS-4XL



Zusammensetzung: 50% PES, 50% CO | ca. 180 g/m²
Highlights: Namensschildschlaufe auf linker Brust | Knopfleiste mit Edelstahl-Druckknöpfen | Utensilentasche am Ärmel | industriewäschetauglich

491992 weiß P



Leichte Jacke
DENIM CRAFT

XS-4XL



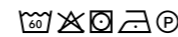
Zusammensetzung: 50% PES, 50% CO | ca. 160 g/m²
Highlights: Namensschildschlaufe auf linker Brust | Knopfleiste mit Edelstahl-Druckknöpfen | Utensilentasche am Ärmel | industriewäschetauglich

491990 denim black
 491991 denim blue P



Bistrojacke
SANTOKU

XS-3XL



Zusammensetzung: 65% PES, 35% CO | ca. 205 g/m²
Highlights: Seitentaschen | Stehkragen | Lüftungsschlitze im Rückenbereich | Bewegungsschlitze im Rückenbereich | industriewäschetauglich

18049 kreide
 18051 rubin P
 18052 tinte
 18054 lava



Bistrojacke
SANTOKU

XS-3XL



Zusammensetzung: 65% PES, 35% CO | ca. 205 g/m²
Highlights: Seitentaschen | Stehkragen | Lüftungsschlitze im Rückenbereich | Bewegungsschlitze im Rückenbereich | industriewäschetauglich

49049 kreide
 49051 rubin
 49052 tinte
 49054 lava P



Bistrojacke
EXQUISIT

XS-5XL



Zusammensetzung: 65% PES, 35% CO | ca. 210 g/m²
Highlights: Seitentaschen | Kelchkragen | 2-reihiger Verschluss mit Edelstahl-Druckknöpfen | Ärmel mit knöpfbarem Schlitz | Umschlagmanschette | Netzeinsatz unter den Armen | Golfalte im Rücken | industriewäschetauglich

18112 anthrazit/schwarz gestreift P



Bistrojacke
EXQUISIT

XS-XXL



Zusammensetzung: 65% PES, 35% CO | ca. 210 g/m²
Highlights: Seitentaschen | Kelchkragen | 2-reihiger Verschluss mit Edelstahl-Druckknöpfen | Ärmel mit knöpfbarem Schlitz | Umschlagmanschette | Netzeinsatz unter den Armen | Taillenbindebänder im Rücken | industriewäschetauglich

18111 anthrazit/schwarz gestreift P

Perfekt kombinierbar mit unseren Essentials-Produkten!

Diese Produkte lassen sich ideal mit den Essentials-Produkten kombinieren. Sie wurden bewusst so gestaltet, dass sie sich branchenübergreifend einsetzen und vielfältig kombinieren lassen – z. B. für einheitliche Teamauftritte oder als modulares Ergänzungsprogramm.

Die Essentials-Produkte orientieren sich an bewährten Passformen und Farben und lassen sich problemlos mit Produkten aus anderen Bereichen abstimmen – für einen einheitlichen und stilvollen Auftritt.

Weiterlesen ab **Seite 154**



Koch-/Servicehemd
CO:LAB

XXS-5XL



Zusammensetzung: 47% PES, 47% CO, 6% EOL | ca. 220 g/m²

Highlights: Allover-Stretch-Gewebe | modern-fit | Stehkragen | Knopfleiste mit verdeckten Edelstahl-Druckknöpfen | Leistentasche auf linkem Ärmel | industriewäschetauglich

923671 weiß P *


923670 nachtblau *

923672 schilfgrün *



Koch-/Servicebluse
CO:LAB

XXS-5XL



Zusammensetzung: 47% PES, 47% CO, 6% EOL | ca. 220 g/m²

Highlights: Allover-Stretch-Gewebe | modern-fit | Stehkragen | Knopfleiste mit verdeckten Edelstahl-Druckknöpfen | Leistentasche auf linkem Ärmel | industriewäschetauglich

482691 weiß *

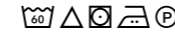
482690 nachtblau P *

482692 schilfgrün *



Koch-/Servicehemd
CONCEPT

XXS-4XL



Zusammensetzung: 65% PES, 35% CO | ca. 165 g/m²

Highlights: modern-fit | Stehkragen mit Schlaufe hinten | verdeckte Knopfleiste mit Druckknöpfen | Utensilientasche auf linkem Ärmel | industriewäschetauglich

922651 weiß P *



Koch-/Servicebluse
CONCEPT

XXS-4XL



Zusammensetzung: 65% PES, 35% CO | ca. 165 g/m²

Highlights: weitere Größen verfügbar | modern-fit | Stehkragen mit Schlaufe hinten | verdeckte Knopfleiste mit Druckknöpfen | Utensilientasche auf linkem Ärmel | industriewäschetauglich

482551 weiß P *



Koch-/Servicejacke
TASTE

XXS-5XL



Zusammensetzung: 65% PES, 35% CO | ca. 180 g/m² (glencheck), ca. 210 g/m² (schwarz)

Highlights: asymmetrische Knopfleiste | Stehkragen | Nackenschlaufe mit Druckknopf | Stehkragen farbig abgesetzt | Brusttaschenleiste farbig abgesetzt | verdeckte Druckknöpfe | aufgesetzte Tasche auf linkem Ärmel | kleine Leistentasche auf linker Brust | Bewegungsfalte mit Lüftungsschlitzen durch Netzeinsatz im Rücken | Seitennähte mit Schlitz | industriewäschetauglich

183711 schwarz glencheck/schwarz P *

183701 schwarz/schwarz glencheck *



Koch-/Servicejacke
TASTE

XXS-5XL



Zusammensetzung: 65% PES, 35% CO | ca. 180 g/m² (glencheck), ca. 210 g/m² (schwarz)

Highlights: asymmetrische Knopfleiste | Stehkragen | Nackenschlaufe mit Druckknopf | Stehkragen farbig abgesetzt | verdeckte Druckknöpfe | aufgesetzte Tasche auf linkem Ärmel | Bewegungsfalte mit Lüftungsschlitzen durch Netzeinsatz im Rücken | Seitennähte mit Schlitz | industriewäschetauglich

493710 schwarz glencheck/schwarz *

493700 schwarz/schwarz glencheck P *



Koch-/Servicehemd
CONCEPT

XXS-4XL



Zusammensetzung: 50% PES, 50% CO | ca. 160 g/m²

Highlights: modern-fit | Stehkragen mit Schlaufe hinten | verdeckte Knopfleiste mit Druckknöpfen | Utensilientasche auf linkem Ärmel | industriewäschetauglich

922654 denim reverse P *



Koch-/Servicebluse
CONCEPT

XXS-4XL



Zusammensetzung: 50% PES, 50% CO | ca. 160 g/m²

Highlights: weitere Größen verfügbar | modern-fit | Stehkragen mit Schlaufe hinten | verdeckte Knopfleiste mit Druckknöpfen | Utensilientasche auf linkem Ärmel | industriewäschetauglich

482554 denim reverse P *



**Koch-/Servicehemd
CONCEPT**

XXS-4XL



Zusammensetzung: 65% PES, 35% CO | ca. 165 g/m²
Highlights: modern-fit | Stehkragen mit Schlaufe hinten | klassischer 4-Loch Knopf | Utensilientasche auf linkem Ärmel | industriewäschetauglich

922655 weiß P *



**Koch-/Servicebluse
CONCEPT**

XS-4XL



Zusammensetzung: 65% PES, 35% CO | ca. 165 g/m²
Highlights: modern-fit | Stehkragen mit Schlaufe hinten | klassischer 4-Loch Knopf | Utensilientasche auf linkem Ärmel | industriewäschetauglich

482555 weiß P *



**Koch-/Servicejacke
CONCEPT**

XXS-4XL



Zusammensetzung: 50% PES, 50% CO | ca. 180 g/m² | 65% PES, 35% CO (anthrazit, denim) | ca. 210 g/m² (anthrazit), ca. 215 g/m² (denim)
Highlights: weitere Größen verfügbar | leichte Jacke mit Stehkragen | verdeckte Druckknöpfe | aufgesetzte Tasche auf linkem Ärmel und rechtem Rückenteil | Bewegungsfalte mit Lüftungsschlitzen durch Netzeinsatz im Rücken | industriewäschetauglich

- 182601 weiß *
- 182611 schwarz P *
- 182570 anthrazit S
- 182621 bordeaux *
- 182590 hochrot S
- 181263 nachtblau *
- 182580 beige S
- 182641 denim blue *
- 182651 denim black *



**Koch-/Servicejacke
CONCEPT**

XS-4XL



Zusammensetzung: 50% PES, 50% CO | ca. 180 g/m² | 65% PES, 35% CO (anthrazit, denim) | ca. 210 g/m² (anthrazit), ca. 215 g/m² (denim)
Highlights: leichte Jacke mit Stehkragen | verdeckte Druckknöpfe | aufgesetzte Tasche auf linkem Ärmel und rechtem Rückenteil | Bewegungsfalte mit Lüftungsschlitzen durch Netzeinsatz im Rücken | industriewäschetauglich

- 490270 weiß *
- 490271 schwarz *
- 490277 anthrazit S
- 490272 bordeaux *
- 490279 hochrot S
- 490273 nachtblau P *
- 490278 beige S
- 490274 denim blue *
- 490275 denim black *



**Koch-/Servicehemd
CONCEPT**

XXS-4XL



Zusammensetzung: 50% PES, 50% CO | ca. 160 g/m²
Highlights: modern-fit | Stehkragen mit Schlaufe hinten | klassischer 4-Loch Knopf | Utensilientasche auf linkem Ärmel | industriewäschetauglich

922658 denim reverse P *



**Koch-/Servicebluse
CONCEPT**

XS-4XL



Zusammensetzung: 50% PES, 50% CO | ca. 160 g/m²
Highlights: modern-fit | Stehkragen mit Schlaufe hinten | klassischer 4-Loch Knopf | Utensilientasche auf linkem Ärmel | industriewäschetauglich

482559 denim reverse P *



**Koch-/Servicejacke
CONCEPT**

XXS-4XL



Zusammensetzung: 65% PES, 35% CO | ca. 210 g/m²
Highlights: gerade Jacke mit Kontrastelementen | Stehkragen | 2-reihiger Verschluss mit Druckknöpfen | Leistentasche auf linker Brust | aufgesetzte Tasche auf linkem Ärmel | industriewäschetauglich

- 188991 weiß/anthrazit *
- 189071 schwarz/anthrazit *
- 189051 anthrazit/schwarz *
- 189031 bordeaux/anthrazit *
- 189001 hochrot/anthrazit *
- 189021 nachtblau/anthrazit S
- 189041 beige/anthrazit *



**Koch-/Servicejacke
CONCEPT**

XS-4XL



Zusammensetzung: 65% PES, 35% CO | ca. 210 g/m²
Highlights: Jacke mit Kontrastelementen | schlanke Schnittführung | Stehkragen | 2-reihiger Verschluss mit Druckknöpfen | aufgesetzte Tasche auf linkem Ärmel | industriewäschetauglich

- 499091 weiß/anthrazit P *
- 499071 schwarz/anthrazit *
- 499051 anthrazit/schwarz *
- 499031 bordeaux/anthrazit *
- 499001 hochrot/anthrazit *
- 499021 nachtblau/anthrazit S
- 499041 beige/anthrazit *

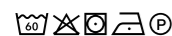
P: Farbe des Produktbildes | * Mindestbestellmenge: 10 Stk.

P: Farbe des Produktbildes | S: Farbe nur als Sonderanfertigung verfügbar | * Mindestbestellmenge: 10 Stk.



Koch-/Servicejacke
CONCEPT

XXS-4XL



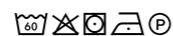
Zusammensetzung: 65% PES, 35% CO | ca. 210 g/m²
Highlights: asymmetrische Knopfleiste | Stehkragen | verdeckte Druckknöpfe | aufgesetzte Tasche auf linkem Ärmel | Leistentasche auf linker Brust | Bewegungsfalte mit Lüftungsschlitzen durch Netzeinsatz im Rücken | Seitennähte mit Schlitz | industriewäschetauglich

- | | |
|-------------------------------|-------------------------------|
| 180207 weiß ^{P*} | 180216 hochrot ^S |
| 180208 schwarz [*] | 180209 nachtblau ^S |
| 180214 anthrazit ^S | 180215 beige ^S |
| 180210 bordeaux ^S | |



Koch-/Servicejacke
CONCEPT

XS-4XL



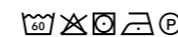
Zusammensetzung: 65% PES, 35% CO | ca. 210 g/m²
Highlights: asymmetrische Knopfleiste | Stehkragen | verdeckte Druckknöpfe | aufgesetzte Tasche auf linkem Ärmel | Bewegungsfalte mit Lüftungsschlitzen durch Netzeinsatz im Rücken | Seitennähte mit Schlitz | industriewäschetauglich

- | | |
|-------------------------------|-------------------------------|
| 490210 weiß [*] | 490219 hochrot ^S |
| 490207 schwarz ^{P*} | 490208 nachtblau ^S |
| 490217 anthrazit ^S | 490218 beige ^S |
| 490209 bordeaux ^S | |



Bistrojacke
FOCUS

XS-4XL



Zusammensetzung: 65% PES, 35% CO | ca. 240 g/m²
Highlights: Stretch-Einsätze | ab dem 4. Knopf verdeckte Knopfleiste | Utensilientasche am Ärmel | Leistentasche an der Brust | Stretch-Bund am Ärmel | industriewäschetauglich

- | |
|--|
| 192550 ^{P*}
anthrazit/pinpoint |
|--|



Bistrojacke
FOCUS

XS-4XL



Zusammensetzung: 65% PES, 35% CO | ca. 240 g/m²
Highlights: Stretch-Einsätze | ab dem 4. Knopf verdeckte Knopfleiste | Utensilientasche am Ärmel | Leistentasche an der Brust | Stretch-Bund am Ärmel | industriewäschetauglich

- | |
|--|
| 492550 ^{P*}
anthrazit/pinpoint |
|--|



Kugelknopfjacke
CONCEPT

XS-4XL



Zusammensetzung: 65% PES, 35% CO | ca. 210 g/m²
Highlights: gerade Jacke | Stehkragen | 2-reihiger Verschluss mit Knopflöchern zur Anbringung von separater Knopfleiste und Kugelknöpfen | aufgesetzte Tasche auf linkem Ärmel | Leiste notwendig | industriewäschetauglich
KUGELKNÖPFE: 100% Plexiglas | ca. 2 g (Stückgewicht) | 12 mm Durchmesser | 28-linig | wird mit Kugelknopfjacke und Leiste kombiniert | im 12er Pack

- | | |
|-----------------------------------|------------------------------|
| 184301 weiß (Jacke) ^{P*} | 90151 nachtblau (Kugelknopf) |
| 90630 weiß (Leiste) | 90150 bordeaux (Kugelknopf) |
| 90153 weiß (Kugelknopf) | 90161 hochrot (Kugelknopf) |
| 90154 schwarz (Kugelknopf) | 90156 grau (Kugelknopf) |



Kugelknopfjacke
CONCEPT

XS-4XL



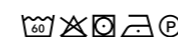
Zusammensetzung: 65% PES, 35% CO | ca. 210 g/m²
Highlights: schlanke Schnittführung | Stehkragen | 2-reihiger Verschluss mit Knopflöchern zur Anbringung von separater Knopfleiste und Kugelknöpfen | aufgesetzte Tasche auf linkem Ärmel | industriewäschetauglich
KUGELKNÖPFE: 100% Plexiglas | ca. 2 g (Stückgewicht) | 12 mm Durchmesser | 28-linig | wird mit Kugelknopfjacke und Leiste kombiniert | im 12er Pack

- | | |
|-----------------------------------|------------------------------|
| 494301 weiß (Jacke) ^{P*} | 90151 nachtblau (Kugelknopf) |
| 90430 weiß (Leiste) | 90150 bordeaux (Kugelknopf) |
| 90153 weiß (Kugelknopf) | 90161 hochrot (Kugelknopf) |
| 90154 schwarz (Kugelknopf) | 90156 grau (Kugelknopf) |



Koch-/Servicejacke
FOCUS

XS-4XL



Zusammensetzung: 65% PES, 35% CO | ca. 240 g/m²
Highlights: Stretch-Einsätze | verdeckte Knopfleiste mit Druckknöpfen | Utensilientasche am Ärmel | Leistentasche an der Brust | industriewäschetauglich

- | |
|---|
| 182461 anthrazit/pinpoint ^{P*} |
|---|



Koch-/Servicejacke
FOCUS

XS-4XL



Zusammensetzung: 65% PES, 35% CO | ca. 240 g/m²
Highlights: Stretch-Einsätze | verdeckte Knopfleiste mit Druckknöpfen | Utensilientasche am Ärmel | Leistentasche an der Brust | industriewäschetauglich

- | |
|---|
| 491460 anthrazit/pinpoint ^{P*} |
|---|

P: Farbe des Produktbildes | S: Farbe nur als Sonderanfertigung verfügbar | * Mindestbestellmenge: 10 Stk.

P: Farbe des Produktbildes | * Mindestbestellmenge: 10 Stk.



Koch-/Servicejacke
FOCUS

XS-4XL



Zusammensetzung: 49% CO, 49% PES, 2% EOL |
ca. 200 g/m²

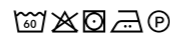
Highlights: Stretch-Einsätze | verdeckte Knopfleiste mit
Druckknöpfen | elastisches Gewebe | Utensilentasche am
Ärmel | Leistentasche an der Brust | industriewäschetauglich

- | | |
|----------------------------------|-----------------------------------|
| 182401
weiß/anthrazit * | 182451
fjordblau/anthrazit P * |
| 182421
karminrot/anthrazit * | 182441
steingrau/anthrazit * |
| 182431
schilfgrün/anthrazit * | |



Koch-/Servicejacke
FOCUS

XS-4XL



Zusammensetzung: 49% CO, 49% PES, 2% EOL |
ca. 200 g/m²

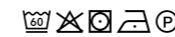
Highlights: Stretch-Einsätze | verdeckte Knopfleiste mit
Druckknöpfen | elastisches Gewebe | Utensilentasche am
Ärmel | Leistentasche an der Brust | industriewäschetauglich

- | | |
|----------------------------------|-----------------------------------|
| 491400
weiß/anthrazit * | 491451
fjordblau/anthrazit * |
| 491420
karminrot/anthrazit * | 491440
steingrau/anthrazit P * |
| 491430
schilfgrün/anthrazit * | |



Jacke
DENIM CRAFT

XS-4XL



Zusammensetzung: 65% PES, 35% CO | ca. 215 g/m²

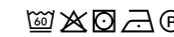
Highlights: aufgesetzte Brusttasche links | schräge Knopf-
leiste mit Druckknöpfen | Utensilentasche am Ärmel |
industriewäschetauglich

- | |
|------------------------|
| 190990 denim black P * |
| 190991 denim blue * |



Jacke
DENIM CRAFT

XS-4XL



Zusammensetzung: 65% PES, 35% CO | ca. 215 g/m²

Highlights: aufgesetzte Seitentasche rechts | schräge
Knopfleiste mit Druckknöpfen | Utensilentasche am Ärmel |
industriewäschetauglich

- | |
|------------------------|
| 492090 denim black P * |
| 492091 denim blue * |



Hemd
FOCUS

XS-4XL



Zusammensetzung: 48% PES, 47% CO, 5% EOL |
ca. 140 g/m²

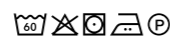
Highlights: Stretch-Einsätze | klassischer 4-Loch Knopf |
hochwertiges Gewebe | leichtes Tragegefühl | körper-
naher Schnitt | industriewäschetauglich

- | |
|---------------------------|
| 912200 weiß/anthrazit P * |
|---------------------------|



Bluse
FOCUS

XS-4XL



Zusammensetzung: 48% PES, 47% CO, 5% EOL |
ca. 140 g/m²

Highlights: Stretch-Einsätze | klassischer 4-Loch Knopf |
hochwertiges Gewebe | leichtes Tragegefühl | körper-
naher Schnitt | industriewäschetauglich

- | |
|---------------------------|
| 482610 weiß/anthrazit P * |
|---------------------------|



Leichte Jacke
DENIM CRAFT

XS-4XL



Zusammensetzung: 50% PES, 50% CO | ca. 180 g/m²

Highlights: Namensschildschlaufe auf linker Brust |
gerade Knopfleiste mit Druckknöpfen | Utensilentasche
am Ärmel | industriewäschetauglich

- | |
|-----------------|
| 193992 weiß P * |
|-----------------|



Leichte Jacke
DENIM CRAFT

XS-4XL



Zusammensetzung: 50% PES, 50% CO | ca. 160 g/m²

Highlights: Namensschildschlaufe auf linker Brust |
gerade Knopfleiste mit Druckknöpfen | Utensilentasche
am Ärmel | industriewäschetauglich


- | |
|------------------------|
| 199090 denim black P * |
| 193991 denim blue * |



♀

Leichte Jacke
DENIM CRAFT

XS-4XL



Zusammensetzung: 50% PES, 50% CO | ca. 180 g/m²
Highlights: Namensschildschleife auf linker Brust | gerade Knopfleiste mit Druckknöpfen | Utensilentasche am Ärmel | industriewäschetauglich

 492992 weiß P *

♀

Leichte Jacke
DENIM CRAFT

XS-4XL



Zusammensetzung: 50% PES, 50% CO | ca. 160 g/m²
Highlights: Namensschildschleife auf linker Brust | gerade Knopfleiste mit Druckknöpfen | Utensilentasche am Ärmel | industriewäschetauglich

 492990 denim black P * 492991 denim blue *

♂

Bistrojacke
SANTOKU

XS-3XL



Zusammensetzung: 65% PES, 35% CO | ca. 205 g/m²
Highlights: 2 Seitentaschen | Stehkragen | Lüftungsschlitze im Rückenbereich | Bewegungsschlitze im Rückenbereich | industriewäschetauglich

 180491 kreide P * 180511 rubin * 180521 tinte * 180541 lava *

♀

Bistrojacke
SANTOKU

XS-3XL



Zusammensetzung: 65% PES, 35% CO | ca. 205 g/m²
Highlights: 2 Seitentaschen | Stehkragen | Lüftungsschlitze im Rückenbereich | Bewegungsschlitze im Rückenbereich | industriewäschetauglich

 490490 kreide * 490510 rubin * 490520 tinte P * 490541 lava *

♂

Bistrojacke
EXQUISIT

XS-5XL



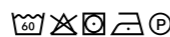
Zusammensetzung: 65% PES, 35% CO | ca. 210 g/m²
Highlights: 2 Seitentaschen | Kelchkragen | 2-reihiger Verschluss mit Druckknöpfen | Ärmel mit knöpfbarem Schlitz | Netzeinsatz unter den Armen | Golf Falte im Rücken | industriewäschetauglich

 181121 anthrazit/schwarz gestreift P *

♀

Bistrojacke
EXQUISIT

XS-XXL



Zusammensetzung: 65% PES, 35% CO | ca. 210 g/m²
Highlights: 2 Seitentaschen | Kelchkragen | 2-reihiger Verschluss mit Druckknöpfen | Ärmel mit knöpfbarem Schlitz | Netzeinsatz unter den Armen | Taillenbänder im Rücken | industriewäschetauglich

 181111 anthrazit/schwarz gestreift P *

♀

Kasack
EXQUISIT

XS-3XL



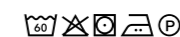
Zusammensetzung: 65% PES, 35% CO | ca. 210 g/m²
Highlights: 2 eingesetzte Seitentaschen | Knopfleiste mit Druckknöpfen | Umlegekragen | Seitenschlitze | Krempelarm mit Schlaufe | industriewäschetauglich

 52201 anthrazit/schwarz gestreift P *

♀

Kasack
EXQUISIT

XS-3XL



Zusammensetzung: 65% PES, 35% CO | ca. 210 g/m²
Highlights: 2 eingesetzte Seitentaschen | Knopfleiste mit Druckknöpfen | Umlegekragen | Seitenschlitze | industriewäschetauglich

 522010 anthrazit/schwarz gestreift P *

GASTWELT

HEMDEN & BLUSEN

Der Service vom Hotel zur Post trägt unsere **CONCEPT Bluse meliert** (480818).

So wird Workwear erlebbar - in Bewegung, perfekt abgestimmt und bereit für den Arbeitsalltag. Mehr Informationen finden Sie auf Seite 43.



Hemd uni
CONCEPT

XS-4XL



Zusammensetzung: 50% PES, 50% CO | ca. 125 g/m²
Highlights: modern-fit | Verschluss mit Druckknöpfen in Perlmutter-Optik | weitenverstellbare Manschetten | industriewäschetauglich



910165 weiß P



910166 schwarz



91108 weiß (mit verdeckter Knopfleiste)



Bluse uni
CONCEPT

XXS-4XL



Zusammensetzung: 50% PES, 50% CO | ca. 125 g/m²
Highlights: modern-fit | Verschluss mit Druckknöpfen in Perlmutter-Optik | weitenverstellbare Manschetten | industriewäschetauglich



480365 weiß



480366 schwarz P




48108 weiß (mit verdeckter Knopfleiste)



Hemd meliert
CONCEPT

XS-4XL



Zusammensetzung: 50% PES, 50% CO | ca. 140 g/m², ca. 125 g/m² (grau meliert, hellblau meliert)
Highlights: modern-fit | Verschluss mit Druckknöpfen in Perlmutter-Optik | weitenverstellbare Manschetten | industriewäschetauglich



920819 grau meliert



920818 hellblau meliert P



920815 schwarz meliert



920817 mittelblau meliert

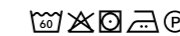


920816 bordeaux meliert



Bluse meliert
CONCEPT

XXS-4XL



Zusammensetzung: 50% PES, 50% CO | ca. 140 g/m², ca. 125 g/m² (grau meliert, hellblau meliert)
Highlights: modern-fit | Verschluss mit Druckknöpfen in Perlmutter-Optik | weitenverstellbare Manschetten | industriewäschetauglich



480819 grau meliert



480818 hellblau meliert



480815 schwarz meliert



480817 mittelblau meliert P



480816 bordeaux meliert

P: Farbe des Produktbildes



Hemd kariert
CONCEPT

XS-4XL



Bluse kariert
CONCEPT

XS-4XL



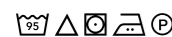
Hemd uni
CONCEPT

XS-4XL



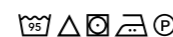
Bluse uni
CONCEPT

XS-4XL



Zusammensetzung: 50% PES, 50% CO | ca. 130 g/m²
Highlights: modern-fit | Verschluss mit Druckknöpfen in Perlmutter-Optik | weitenverstellbare Manschetten | industriewäscheauglich

- | | |
|-------------------------|----------------------------------|
| 920800 schwarz vichy | 920805 beige vichy |
| 920808 hellgrau vichy | 920806 hellgrün vichy |
| 920804 dunkelblau vichy | 920807 oliv vichy ^P |
| 920802 mittelblau vichy | 920809 hochrot vichy |
| 920803 hellblau vichy | 920810 rostorange vichy |
| 920801 bordeaux vichy | 920811 dunkelblau/bordeaux vichy |



Zusammensetzung: 50% PES, 50% CO | ca. 130 g/m²
Highlights: modern-fit | Verschluss mit Druckknöpfen in Perlmutter-Optik | weitenverstellbare Manschetten | industriewäscheauglich

- | | |
|-------------------------|------------------------------------|
| 480800 schwarz vichy | 480805 beige vichy |
| 480808 hellgrau vichy | 480806 hellgrün vichy ^P |
| 480804 dunkelblau vichy | 480807 oliv vichy |
| 480802 mittelblau vichy | 480809 hochrot vichy |
| 480803 hellblau vichy | 480810 rostorange vichy |
| 480801 bordeaux vichy | 480811 dunkelblau/bordeaux vichy |



Zusammensetzung: 50% PES, 50% CO | ca. 125 g/m²
Highlights: modern-fit | Stehkragen | Nackenschlaufe mit Edelstahl-Druckknopf | Verschluss mit Druckknöpfen in Perlmutter-Optik | industriewäscheauglich

- 910443 weiß^P
- 910442 schwarz



Zusammensetzung: 50% PES, 50% CO | ca. 125 g/m²
Highlights: modern-fit | Stehkragen | Nackenschlaufe mit Edelstahl-Druckknopf | Verschluss mit Druckknöpfen in Perlmutter-Optik | industriewäscheauglich

- 480443 weiß
- 480442 schwarz^P



Hemd gestreift
CONCEPT

XS-4XL



Bluse gestreift
CONCEPT

XXS-4XL



Zusammensetzung: 50% PES, 50% CO | ca. 125 g/m²
Highlights: modern-fit | Verschluss mit Druckknöpfen in Perlmutter-Optik | weitenverstellbare Manschetten | industriewäscheauglich

- | | |
|--------------------------------|---|
| 910164 schwarz/weiß gestreift | 910163 marine/weiß gestreift |
| 910160 hellgrau/weiß gestreift | 910161 sand/weiß gestreift ^P |
| 910162 hellblau/weiß gestreift | |



Zusammensetzung: 50% PES, 50% CO | ca. 125 g/m²
Highlights: modern-fit | Verschluss mit Druckknöpfen in Perlmutter-Optik | weitenverstellbare Manschetten | industriewäscheauglich

- | | |
|---|------------------------------|
| 480364 schwarz/weiß gestreift | 480363 marine/weiß gestreift |
| 480360 hellgrau/weiß gestreift | 480361 sand/weiß gestreift |
| 480362 hellblau/weiß gestreift ^P | |



Hemd meliert
CONCEPT

XS-4XL



Bluse meliert
CONCEPT

XS-4XL



Zusammensetzung: 50% PES, 50% CO | ca. 140 g/m², ca. 125 g/m² (grau meliert, hellblau meliert)
Highlights: modern-fit | Stehkragen | Nackenschlaufe mit Edelstahl-Druckknopf | Verschluss mit Druckknöpfen in Perlmutter-Optik | industriewäscheauglich

- | | |
|-------------------------------------|--|
| 910419 grau meliert ^P | 910841 mittelblau meliert ^S |
| 910440 hellblau meliert | 910842 bordeaux meliert ^S |
| 910840 schwarz meliert ^S | |



Zusammensetzung: 50% PES, 50% CO | ca. 140 g/m², ca. 125 g/m² (grau meliert, hellblau meliert)
Highlights: modern-fit | Stehkragen | Nackenschlaufe mit Edelstahl-Druckknopf | Verschluss mit Druckknöpfen in Perlmutter-Optik | industriewäscheauglich

- | | |
|--------------------------------------|--|
| 480419 grau meliert | 480841 mittelblau meliert ^S |
| 480440 hellblau meliert ^P | 480842 bordeaux meliert ^S |
| 480840 schwarz meliert ^S | |

P: Farbe des Produktbildes

P: Farbe des Produktbildes | S: Farbe nur als Sonderanfertigung verfügbar



Hemd
DENIM CRAFT

XS-4XL



Zusammensetzung: 50% PES, 50% CO | ca. 160 g/m²
Highlights: modern-fit | 2 Brusttaschen | Knopfleiste mit Edelstahl-Druckknöpfen | Umlegekragen | industriewäschetauglich

- 910990 denim black
- 910991 denim blue ^P



Bluse
DENIM CRAFT

XS-4XL



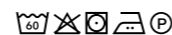
Zusammensetzung: 50% PES, 50% CO | ca. 160 g/m²
Highlights: slim-fit | Umlegekragen | Brusttaschen | Knopfleiste mit Edelstahl-Druckknöpfen | industriewäschetauglich

- 480990 denim black ^P
- 480991 denim blue



Hemd
SANTOKU

XS-3XL



Zusammensetzung: 48% PES, 47% CO, 5% EOL | ca. 125 g/m²
Highlights: regular-fit | New-Kent Kragen | Stretch-Anteil | industriewäschetauglich

- 92340 kreide ^P
- 92341 kiesel



Bluse
SANTOKU

XS-3XL



Zusammensetzung: 48% PES, 47% CO, 5% EOL | ca. 125 g/m²
Highlights: regular-fit | Umlegekragen | Seitenschlitze | Stretch-Anteil | industriewäschetauglich

- 48340 kreide
- 48341 kiesel ^P



Hemd
DENIM CRAFT

XS-4XL



Zusammensetzung: 50% PES, 50% CO | ca. 140 g/m²
Highlights: modern-fit | New-Kent-Kragen | Knopfleiste mit Edelstahl-Druckknöpfen | industriewäschetauglich

- 910480 denim black ^P



Bluse
DENIM CRAFT

XS-4XL



Zusammensetzung: 50% PES, 50% CO | ca. 140 g/m²
Highlights: modern-fit | Umlegekragen | Knopfleiste mit Edelstahl-Druckknöpfen | industriewäschetauglich

- 480480 denim black ^P



Bluse
SANTOKU

XS-3XL



Zusammensetzung: 48% PES, 47% CO, 5% EOL | ca. 125 g/m²
Highlights: slim-fit | Kelchkragen | Seitenschlitze | Stretch-Anteil | industriewäschetauglich

- 48390 kreide ^P
- 48391 kiesel

Perfekt kombinierbar!

Unsere Gastwelt-Produkte lassen sich ideal mit unseren Essentials ab **Seite 154** kombinieren.

CONCEPT Bluse gestreift (480261) kombiniert mit DENIM CRAFT Weste (140891)



Hemd meliert
CONCEPT

XS-4XL



Bluse meliert
CONCEPT

XXS-4XL



Zusammensetzung: 50% PES, 50% CO | ca. 140 g/m², ca. 125 g/m² (grau meliert, hellblau meliert)
Highlights: modern-fit | Verschluss mit Druckknöpfen in Perlmutter-Optik | industriewäschetauglich

- | | |
|--------------------------------------|--|
| 922819 grau meliert ^{P*} | 922817 mittelblau meliert [*] |
| 922818 hellblau meliert [*] | 922816 bordeaux meliert [*] |
| 922815 schwarz meliert [*] | |



Zusammensetzung: 50% PES, 50% CO | ca. 140 g/m², ca. 125 g/m² (grau meliert, hellblau meliert)
Highlights: modern-fit | Verschluss mit Druckknöpfen in Perlmutter-Optik | industriewäschetauglich

- | | |
|--------------------------------------|--|
| 480839 grau meliert ^{P S} | 480837 mittelblau meliert ^S |
| 480838 hellblau meliert ^S | 480836 bordeaux meliert ^S |
| 480835 schwarz meliert ^S | |



Hemd uni
CONCEPT

XS-4XL



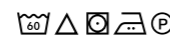
Bluse uni
CONCEPT

XXS-4XL



Zusammensetzung: 50% PES, 50% CO | ca. 125 g/m²
Highlights: modern-fit | Verschluss mit Druckknöpfen in Perlmutter-Optik | industriewäschetauglich

- | |
|--|
| 912165 weiß [*] |
| 912166 schwarz ^{P*} |
| 91208 weiß (mit verdeckter Knopfleiste) [*] |



Zusammensetzung: 50% PES, 50% CO | ca. 125 g/m²
Highlights: XS-4XL (weiß mit verdeckter Knopfleiste) | modern-fit | Verschluss mit Druckknöpfen in Perlmutter-Optik | industriewäschetauglich

- | |
|---|
| 481365 weiß ^{P*} |
| 481366 schwarz [*] |
| 481008 weiß (mit verdeckter Knopfleiste) ^S |



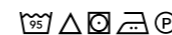
Hemd kariert
CONCEPT

XS-4XL



Bluse kariert
CONCEPT

XS-4XL



Zusammensetzung: 50% PES, 50% CO | ca. 130 g/m²
Highlights: modern-fit | Verschluss mit Druckknöpfen in Perlmutter-Optik | industriewäschetauglich

- | | |
|--------------------------------------|--|
| 922800 schwarz vichy [*] | 922805 beige vichy [*] |
| 922808 hellgrau vichy [*] | 922806 hellgrün vichy [*] |
| 922804 dunkelblau vichy [*] | 922807 oliv vichy [*] |
| 922802 mittelblau vichy [*] | 922809 hochrot vichy [*] |
| 922803 hellblau vichy [*] | 922810 rostorange vichy [*] |
| 922801 bordeaux vichy [*] | 922811 dunkelblau/bordeaux vichy ^{P*} |



Zusammensetzung: 50% PES, 50% CO | ca. 130 g/m²
Highlights: modern-fit | Verschluss mit Druckknöpfen in Perlmutter-Optik | industriewäschetauglich

- | | |
|--------------------------------------|---|
| 480820 schwarz vichy ^{P S} | 480825 beige vichy ^S |
| 480828 hellgrau vichy ^S | 480826 hellgrün vichy ^S |
| 480824 dunkelblau vichy ^S | 480827 oliv vichy ^S |
| 480822 mittelblau vichy ^S | 480829 hochrot vichy ^S |
| 480823 hellblau vichy ^S | 480830 rostorange vichy ^S |
| 480821 bordeaux vichy ^S | 480831 dunkelblau/bordeaux vichy ^S |


P: Farbe des Produktbildes | * Mindestbestellmenge: 10 Stk.

P: Farbe des Produktbildes | S: Farbe nur als Sonderanfertigung verfügbar | * Mindestbestellmenge: 10 Stk.



Hemd gestreift
CONCEPT

XS-4XL



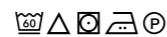
Zusammensetzung: 50% PES, 50% CO | ca. 125 g/m²
Highlights: modern-fit | Verschluss mit Druckknöpfen in Perlmutter-Optik | industriewäschetauglich

- | | |
|---|---|
| 912164 schwarz/weiß gestreift ^{P*} | 912163 marine/weiß gestreift [*] |
| 912160 hellgrau/weiß gestreift [*] | 912161 sand/weiß gestreift [*] |
| 912162 hellblau/weiß gestreift [*] | |



Bluse gestreift
CONCEPT

XXS-4XL



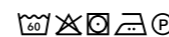
Zusammensetzung: 50% PES, 50% CO | ca. 125 g/m²
Highlights: modern-fit | Verschluss mit Druckknöpfen in Perlmutter-Optik | industriewäschetauglich

- | | |
|---|---|
| 480264 schwarz/weiß gestreift ^{P*} | 480263 marine/weiß gestreift [*] |
| 480260 hellgrau/weiß gestreift [*] | 480261 sand/weiß gestreift [*] |
| 480262 hellblau/weiß gestreift [*] | |



Hemd meliert
CONCEPT

XS-4XL



Zusammensetzung: 50% PES, 50% CO | ca. 140 g/m², ca. 125 g/m² (grau meliert, hellblau meliert)
Highlights: modern-fit | Stehkragen | Nackenschlaufe mit Edelstahl-Druckknopf | Verschluss mit Druckknöpfen in Perlmutter-Optik | industriewäschetauglich

- | | |
|---------------------------------------|--|
| 912419 grau meliert [*] | 910844 mittelblau meliert ^S |
| 912440 hellblau meliert ^{P*} | 910845 bordeaux meliert ^S |
| 910843 schwarz meliert ^S | |



Bluse meliert
CONCEPT

XS-4XL



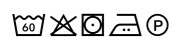
Zusammensetzung: 50% PES, 50% CO | ca. 140 g/m², ca. 125 g/m² (grau meliert, hellblau meliert)
Highlights: modern-fit | Stehkragen | Nackenschlaufe mit Edelstahl-Druckknopf | Verschluss mit Druckknöpfen in Perlmutter-Optik | industriewäschetauglich

- | | |
|--------------------------------------|--|
| 482419 grau meliert ^{P*} | 480851 mittelblau meliert ^S |
| 482440 hellblau meliert [*] | 480852 bordeaux meliert ^S |
| 480850 schwarz meliert ^S | |



Hemd uni
CONCEPT

XS-4XL



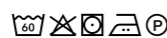
Zusammensetzung: 50% PES, 50% CO | ca. 125 g/m²
Highlights: modern-fit | Stehkragen | Nackenschlaufe mit Edelstahl-Druckknopf | Verschluss mit Druckknöpfen in Perlmutter-Optik | industriewäschetauglich

- | |
|------------------------------|
| 912443 weiß [*] |
| 912442 schwarz ^{P*} |



Bluse uni
CONCEPT

XS-4XL



Zusammensetzung: 50% PES, 50% CO | ca. 125 g/m²
Highlights: modern-fit | Stehkragen | Nackenschlaufe mit Edelstahl-Druckknopf | Verschluss mit Druckknöpfen in Perlmutter-Optik | industriewäschetauglich

- | |
|-----------------------------|
| 482443 weiß ^{P*} |
| 482442 schwarz [*] |



Hemd DENIM CRAFT

XS-4XL



Zusammensetzung: 50% PES, 50% CO | ca. 160 g/m²
Highlights: modern-fit | Umlegekragen | Brusttaschen | Knopfleiste mit Edelstahl-Druckknöpfen | industriewäschetauglich

- | |
|----------------------------------|
| 912990 denim black ^{P*} |
| 912991 denim blue [*] |



Bluse DENIM CRAFT

XS-4XL



Zusammensetzung: 50% PES, 50% CO | ca. 160 g/m²
Highlights: slim-fit | Umlegekragen | Brusttaschen | Knopfleiste mit Edelstahl-Druckknöpfen | industriewäschetauglich

- | |
|----------------------------------|
| 480890 denim black ^{P*} |
| 480891 denim blue [*] |



Hemd
DENIM CRAFT

XS-4XL



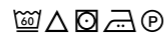
Zusammensetzung: 50% PES, 50% CO | ca. 140 g/m²
Highlights: modern-fit | New-Kent-Kragen | Knopfleiste mit Edelstahl-Druckknöpfen | industriewäschetauglich

912480
denim black P *



Bluse
DENIM CRAFT

XS-4XL




Zusammensetzung: 50% PES, 50% CO | ca. 140 g/m²
Highlights: modern-fit | Umlegekragen | Knopfleiste mit Edelstahl-Druckknöpfen | industriewäschetauglich

482480
denim black P *



Hemd
SANTOKU

XS-3XL



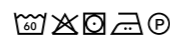
Zusammensetzung: 48% PES, 47% CO, 5% EOL | ca. 125 g/m²
Highlights: regular-fit | New-Kent Kragen | Stretch-Anteil | industriewäschetauglich

923400 kreide *
923410 kiesel P *



Bluse
SANTOKU

XS-3XL



Zusammensetzung: 48% PES, 47% CO, 5% EOL | ca. 125 g/m²
Highlights: regular-fit | Umlegekragen | Seitenschlitze | Stretch-Anteil | industriewäschetauglich

483400 kreide P *
483410 kiesel *

P: Farbe des Produktbildes | * Mindestbestellmenge: 10 Stk.



DENIM CRAFT
Bluse (480891)
kombiniert mit
CONCEPT
Kurzschürze
(871350)

GASTWELT

WESTEN

Patrycja von der Firma WAURIG trägt unsere **TASTE Weste (14271)**.

So wird Workwear erlebbar – in Bewegung, perfekt abgestimmt und bereit für den Arbeitsalltag. Mehr Informationen finden Sie auf Seite 53.



♂

Weste
TASTE

XS-4XL



Zusammensetzung: 65% PES, 35% CO | ca. 180 g/m²
Highlights: weitere Größen verfügbar | Knopfleiste mit verdeckten Edelstahl-Druckknöpfen | Leistentaschen | Ausschnitt in Schwarz eingefasst | industriewäschetauglich

15271 schwarz glencheck/schwarz^P



♀

Weste
TASTE

XS-4XL



Zusammensetzung: 65% PES, 35% CO | ca. 180 g/m²
Highlights: weitere Größen verfügbar | Knopfleiste mit verdeckten Edelstahl-Druckknöpfen | Leistentaschen | Ausschnitt in Schwarz eingefasst | industriewäschetauglich

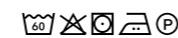
14271 schwarz glencheck/schwarz^P



♂

Weste
CONCEPT

XS-4XL



Zusammensetzung: 65% PES, 35% CO | ca. 210 g/m²
Highlights: Knopfleiste mit verdeckten Edelstahl-Druckknöpfen | Leistentaschen | industriewäschetauglich

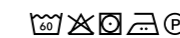
- | | |
|--------------------------|-------------------------------|
| 140285 weiß ^S | 140282 anthrazit ^P |
| 140281 schwarz | 140286 beige ^S |
| 140284 nachtblau | 140287 hochrot ^S |
| 140283 bordeaux | |



♀

Weste
CONCEPT

XS-4XL



Zusammensetzung: 65% PES, 35% CO | ca. 210 g/m²
Highlights: Knopfleiste mit verdeckten Edelstahl-Druckknöpfen | Leistentaschen | industriewäschetauglich

- | | |
|-------------------------------|-----------------------------|
| 140185 weiß ^S | 140182 anthrazit |
| 140181 schwarz | 140186 beige ^S |
| 140184 nachtblau ^P | 140187 hochrot ^S |
| 140183 bordeaux | |

P: Farbe des Produktbildes | S: Farbe nur als Sonderanfertigung verfügbar



Weste
FOCUS

XS-4XL



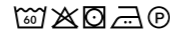
Zusammensetzung: 65% PES, 35% CO | ca. 240 g/m²
Highlights: Leistentaschen | Knopfleiste mit verdeckten Edelstahl-Druckknöpfen | industriewäschetauglich

161550 anthrazit/pinpoint ^P



Weste
FOCUS

XS-4XL



Zusammensetzung: 65% PES, 35% CO | ca. 240 g/m²
Highlights: Leistentaschen | Knopfleiste mit verdeckten Edelstahl-Druckknöpfen | industriewäschetauglich

141550 anthrazit/pinpoint ^P



Weste
EXQUISIT

XS-4XL



Zusammensetzung: 65% PES, 35% CO | ca. 205 g/m²
Highlights: Seitentaschen | Seitenschlitze | Besatz in Kontrastfarbe | industriewäschetauglich

14111 schwarz/weiß gestreift ^P



Lange Weste
EXQUISIT

XS-3XL




Zusammensetzung: 65% PES, 35% CO | ca. 205 g/m²
Highlights: Seitentaschen | Seitenschlitze | Besatz in Kontrastfarbe | industriewäschetauglich

14209 schwarz/weiß gestreift ^P



Weste
DENIM CRAFT

XS-4XL



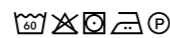
Zusammensetzung: 65% PES, 35% CO | ca. 215 g/m²
Highlights: Leistentaschen | Knopfleiste mit verdeckten Edelstahl-Druckknöpfen | industriewäschetauglich

160890 denim black ^P
160891 denim blue



Weste
DENIM CRAFT

XS-4XL




Zusammensetzung: 65% PES, 35% CO | ca. 215 g/m²
Highlights: Leistentaschen | Knopfleiste mit verdeckten Edelstahl-Druckknöpfen | industriewäschetauglich

140890 denim black
140891 denim blue ^P



Weste
SANTOKU

XS-3XL



Zusammensetzung: 65% PES, 35% CO | ca. 205 g/m²
Highlights: Leistentaschen | Knopfleiste mit Edelstahl-Druckknöpfen | Rückenschlitz | hochwertige Innenverarbeitung mit Futter | industriewäschetauglich

15452 rubin ^P 15454 lava
15451 tinte



Weste
SANTOKU

XS-3XL



Zusammensetzung: 65% PES, 35% CO | ca. 205 g/m²
Highlights: Leistentaschen | Knopfleiste mit Edelstahl-Druckknöpfen | Rückenschlitz | hochwertige Innenverarbeitung mit Futter | industriewäschetauglich

14451 rubin 14454 lava
14452 tinte ^P

GASTWELT

HOSEN

Unser Model trägt die
CO:LAB Komforthose+ (220670).

So wird Workwear erlebbar -
in Bewegung, perfekt abgestimmt
und bereit für den Arbeitsalltag.
Mehr Informationen finden Sie
auf Seite 57.



Komforthose+

CO:LAB ^{K L}

XS-4XL



Zusammensetzung: 47% PES, 47% CO, 6% EOL |
ca. 220 g/m²

Highlights: weitere Größen verfügbar | Kurzgrößen be-
stellbar: XSK-4XLK | Langgrößen bestellbar: XSL-3XLL |
Allover-Stretch-Gewebe | moderne Schnittführung | Halb-
gummibund mit zusätzlichem Patentknopf | Bund mit
Gürtelschlaufen | Seitentaschen | aufgesetzte Cargo-
taschen | aufgesetzte Gesäßtaschen | industriewäsche-
tauglich

■ 220670 nachtblau

■ 220672 schilfgrün ^P



Komforthose Basic

TASTE ^{K L}

XS-4XL



Zusammensetzung: 65% PES, 35% CO | ca. 180 g/m²
Highlights: weitere Größen verfügbar | Kurzgrößen be-
stellbar: XSL-3XLL | Langgrößen bestellbar: XSK-4XLK |
Langgröße auf Anfrage: XSL-3XLL | gerade Schnittführung |
Halbgummibund mit innenliegender Kordel | Seiten-
taschen | Gesäßtasche rechts | industriewäsche-
tauglich

■ 22371 schwarz glencheck ^P



Cargo-Komforthose

TASTE ^{K L}

XS-4XL



Zusammensetzung: 65% PES, 35% CO | ca. 180 g/m²

Highlights: weitere Größen verfügbar | Kurzgrößen be-
stellbar: XSK-4XLK | Langgrößen bestellbar: XSL-3XLL |
gerade Schnittführung | Gummizug am Beinabschluss |
Seitentaschen | aufgesetzte Cargotaschen | Gesäßleisten-
taschen | Gummibund mit außenliegender Kordel | Knie-
abnäher | industriewäsche-
tauglich

■ 20371 schwarz glencheck ^P



Komforthose+

CONCEPT ^{K L}

XS-4XL



Zusammensetzung: 47% PES, 46% CO, 7% EOL |
ca. 270 g/m²

Highlights: Kurzgrößen bestellbar: XSK-4XLK | Lang-
größen bestellbar: XSL-3XLL | Allover-Stretch-Gewebe |
modern-fit | Halbgummibund mit Kordelzug rundum |
Seitentaschen | Gesäßtaschen | industriewäsche-
tauglich

■ 20028 weiß ^P

■ 20029 schwarz



Komforthose+
CONCEPT ^{K L}

XS-4XL




Zusammensetzung: 47% PES, 46% CO, 7% EOL | ca. 270 g/m²
Highlights: Kurzgrößen bestellbar: XSK-4XLK | Langgrößen bestellbar: XSL-3XLL | Allover-Stretch-Gewebe | modern-fit | Halbgummibund mit Kordelzug rundum | Seitentaschen | Gesäßtaschen | industriewäschetauglich

- 21028 weiß
- 21029 schwarz ^P



Komforthose
CONCEPT ^{K L}

XS-4XL



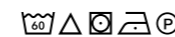
Zusammensetzung: 65% PES, 35% CO | ca. 210 g/m²
Highlights: Kurzgrößen bestellbar: XSK-4XLK | Langgrößen bestellbar: XSL-3XLL | gerade Schnittführung | Halbgummibund mit innenliegender Kordel | Seitentaschen | Gesäßtasche rechts | industriewäschetauglich

- 20475 schwarz/weiß pepita ^P
- 20476 blau/weiß pepita



Cargohose
CONCEPT ^{K L}

34-60



Zusammensetzung: 63% PES, 34% CO, 3% EOL | ca. 245 g/m²
Highlights: Kurzgrößen bestellbar: 17-30 | Langgrößen bestellbar: 68-112 | modern-fit | weitenverstellbarer Bund | Seitentaschen | Cargo-Volumentasche rechts | Gesäßtaschen | industriewäschetauglich

- 21095 weiß
- 21096 schwarz ^P
- 21097 marine ^S



Hose
CONCEPT ^{K L}

40/42-68



Zusammensetzung: 65% PES, 35% CO | ca. 210 g/m²
Highlights: Kurzgrößen bestellbar: 21-34 | Langgrößen bestellbar: 86-130 | modern-fit | weitenverstellbarer Bund | Hose mit Reißverschluss und Patentknopf | Seitentaschen | Gesäßtaschen | industriewäschetauglich

- 20075 schwarz/weiß pepita
- 20076 blau/weiß pepita ^P



Komforthose
CONCEPT ^{K L}

XS-4XL



Zusammensetzung: 65% PES, 35% CO | ca. 210 g/m²
Highlights: Kurzgrößen bestellbar: XSK-4XLK | Langgrößen bestellbar: XSL-3XLL | gerade Schnittführung | Halbgummibund mit innenliegender Kordel | Seitentaschen | Gesäßtasche rechts | industriewäschetauglich

- 20101 weiß ^P
- 20111 schwarz



Cargohose
CONCEPT ^{K L}

40/42-68



Zusammensetzung: 63% PES, 34% CO, 3% EOL | ca. 245 g/m²
Highlights: Kurzgrößen bestellbar: 21-34 | Langgrößen bestellbar: 86-130 | modern-fit | weitenverstellbarer Bund | Reißverschluss und Patentknopf | Seitentaschen | Cargo-Volumentasche | Gesäßtaschen | industriewäschetauglich

- 20095 weiß ^P
- 20096 schwarz
- 20097 marine ^S



Hose
CONCEPT ^{K L}

34-60



Zusammensetzung: 65% PES, 35% CO | ca. 210 g/m²
Highlights: Kurzgrößen bestellbar: 17-30 | Langgrößen bestellbar: 68-112 | modern-fit | mit Reißverschluss und Patentknopf | Seitentaschen | Gesäßtaschen | industriewäschetauglich

- 21075 schwarz/weiß pepita
- 21076 blau/weiß pepita ^P



Hose
CONCEPT ^{K L}

40/42-68



Zusammensetzung: 63% PES, 34% CO, 3% EOL | ca. 245 g/m²
Highlights: Kurzgrößen bestellbar: 21-34 | Langgrößen bestellbar: 86-130 | modern-fit | weitenverstellbarer Bund | Reißverschluss und Patentknopf | Seitentaschen | Gesäßtaschen | industriewäschetauglich

- 20071 weiß ^P
- 20072 schwarz
- 20073 marine ^S



Hose
CONCEPT ^{K L}

34-60



Zusammensetzung: 63% PES, 34% CO, 3% EOL | ca. 245 g/m²

Highlights: Kurzgrößen bestellbar: 17-30 | Langgrößen bestellbar: 68-112 | modern-fit | Reißverschluss und Patentknopf | Seitentaschen | Gesäßtaschen | industriewäschetauglich

- 21071 weiß ^P
- 21072 schwarz
- 21073 marine ^S



5-Pocket
CONCEPT ^{K L}

40/42-66



Zusammensetzung: 63% PES, 34% CO, 3% EOL | ca. 245 g/m²

Highlights: Kurzgrößen bestellbar: 24-28 | Langgrößen bestellbar: 90-118 | gerader Schnitt | Reißverschluss und Patentknopf | Seitentaschen | Gesäßtaschen | industriewäschetauglich

- 20000 weiß
- 20002 schwarz ^P
- 20003 marine



Kochhose
EXQUISIT ^L

XXS-3XL



Zusammensetzung: 65% PES, 35% CO | ca. 195 g/m²

Highlights: Langgrößen bestellbar: SL-2XLL | gerade Schnittführung | aufgesetzte Seitentaschen | aufgesetzte Gesäßtasche rechts | Gummiband mit zusätzlicher Kordel | industriewäschetauglich

- 22200 schwarz/weiß gestreift ^P



Kochhose
EXQUISIT ^L

XXS-3XL



Zusammensetzung: 65% PES, 35% CO | ca. 210 g/m²

Highlights: Langgrößen bestellbar: SL-2XLL | gerade Schnittführung | aufgesetzte Seitentaschen | aufgesetzte Gesäßtasche rechts | Gummiband mit zusätzlicher Kordel | industriewäschetauglich

- 22112 schwarz ^P



5-Pocket
CONCEPT ^L

34-62



Zusammensetzung: 63% PES, 34% CO, 3% EOL | ca. 245 g/m²

Highlights: Langgrößen bestellbar: 72-100 | gerader Schnitt | Reißverschluss und Patentknopf | Seitentaschen | Gesäßtaschen | Gürtelschlaufen | industriewäschetauglich

- 21000 weiß
- 20001 schwarz
- 21003 marine ^P



Kochhose
EXQUISIT ^L

XXS-3XL



Zusammensetzung: 65% PES, 35% CO | ca. 180 g/m²

Highlights: Langgrößen bestellbar: SL-2XLL | gerade Schnittführung | aufgesetzte Seitentaschen | aufgesetzte Gesäßtasche rechts | Gummiband mit zusätzlicher Kordel | industriewäschetauglich

- 22111 schwarz/grau gestreift ^P

Perfekt kombinierbar mit unseren Essentials-Produkten!

Diese Produkte lassen sich ideal mit den Essentials-Produkten kombinieren. Sie wurden bewusst so gestaltet, dass sie sich branchenübergreifend einsetzen und vielfältig kombinieren lassen – z. B. für einheitliche Teamauftritte oder als modulares Ergänzungsprogramm.

Die Essentials-Produkte orientieren sich an bewährten Passformen und Farben und lassen sich problemlos mit Produkten aus anderen Bereichen abstimmen – für einen einheitlichen und stilvollen Auftritt.

Weiterlesen ab **Seite 154**



GASTWELT SCHÜRZEN


Sascha Stemberg aus dem Restaurant Haus Stemberg trägt unsere **CONCEPT Latzschürze (881083)**.

So wird Workwear erlebbar – in Bewegung, perfekt abgestimmt und bereit für den Arbeitsalltag. Mehr Informationen finden Sie auf Seite 63.



Latzschürze+
TASTE

XXS-5XL



Zusammensetzung: 65% PES, 35% CO | ca. 180 g/m²
Highlights: XXS-S (B: 104cm, H: 88,5cm), M-L (B: 123cm, H: 91cm), XL-2XL (B: 143cm, H: 94cm), 3-5XL (B: 164cm, H: 97,5cm) | rundum verschließbar mit Edelstahl-Druckknöpfen | stufenlos verstellbares Nackenband | große Eingriffstasche rechts mit zusätzlicher Utensilientasche | Utensilientasche, Latzblende, Halsband, Blasebalg und Schlaufen in Schwarz | industriewäschetauglich

88470 schwarz glencheck/schwarz ^{P S}



Latzschürze
TASTE

XXS-5XL




Zusammensetzung: 65% PES, 35% CO | ca. 180 g/m²
Highlights: XXS-L (B: 78cm, H: 91cm), XL-5XL (B: 103cm, H: 95,5cm) | zum Binden | stufenlos verstellbares Nackenband | große Eingriffstasche rechts mit zusätzlicher Utensilientasche | Bindebänder, Utensilientasche, Blasebalg, Latzblende und Halsband in Schwarz | industriewäschetauglich

89370 schwarz glencheck/schwarz ^P



Latzschürze
CONCEPT

XXS-5XL




Zusammensetzung: 65% PES, 35% CO | ca. 210 g/m², ca. 215 g/m² (denim)
Highlights: XXS-L (B: 78cm, H: 90cm), XL-5XL (B: 103cm, H: 94,5cm) | zum Binden | stufenlos verstellbares Nackenband | große Eingriffstasche rechts mit zusätzlicher Utensilientasche | industriewäschetauglich

- | | | | |
|--|----------------------|--|-------------------------------|
| | 881070 weiß | | 881081 rostorange |
| | 881071 schwarz | | 881076 bordeaux |
| | 881072 anthrazit | | 881075 hochrot |
| | 881084 pistaziengrün | | 881079 nachtblau ^P |
| | 881089 ozeanblau | | 881082 beige |
| | 881078 marine | | 881077 fjordblau |
| | 881080 braun | | 881083 schilfgrün |
| | 881085 apfelgrün | | 881087 denim black |
| | 881073 steingrau | | 881086 denim blue |
| | 881074 karmintrot | | |



**Latzschürze
CONCEPT**

XXS-5XL



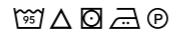
Zusammensetzung: 65% PES, 35% CO | ca. 240 g/m²
Highlights: XXS-L (B: 78cm, H: 90cm), XL-5XL (B: 103cm, H: 94,5cm) | zum Binden | stufenlos verstellbares Nackenband | große Eingriffstasche rechts mit zusätzlicher Utensilientasche | industriewäschetauglich

881088 anthrazit/pinpoint^P



**Latzschürze Basic
CONCEPT**

XXS-5XL




Zusammensetzung: 65% PES, 35% CO | ca. 240 g/m²
Highlights: XXS-L (B: 78cm, H: 90cm), XL-5XL (B: 103cm, H: 94,5cm) | zum Binden | stufenlos verstellbares Nackenband | industriewäschetauglich

89283 anthrazit/pinpoint^{P S}



**Latzschürze+
CONCEPT**

XXS-5XL



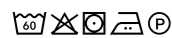
Zusammensetzung: 65% PES, 35% CO | ca. 210 g/m²
Highlights: XXS-S (B: 107cm, H: 87,5cm), M-L (B: 126cm, H: 90cm), XL-2XL (B: 147cm, H: 93cm), 3-5XL (B: 168cm, H: 96,5cm) | rundum verschließbar mit Druckknöpfen | stufenlos verstellbares Nackenband | große Eingriffstasche rechts mit zusätzlicher Utensilientasche | industriewäschetauglich

- | | | | |
|--|----------------------------------|--|------------------------------|
| | 89820 weiß | | 89824 hochrot ^P |
| | 89821 schwarz | | 89826 nachtblau |
| | 89822 anthrazit | | 89827 beige |
| | 89829 pistaziengrün ^S | | 89818 marine ^S |
| | 89830 ozeanblau ^S | | 89819 braun ^S |
| | 89828 rostorange ^S | | 89833 apfelgrün ^S |
| | 89825 bordeaux | | 89823 steingrau |



**Latzschürze Basic
CONCEPT**

XXS-5XL



Zusammensetzung: 65% PES, 35% CO | ca. 210 g/m², ca. 215 g/m² (denim)
Highlights: XXS-L (B: 78cm, H: 90cm), XL-5XL (B: 103cm, H: 94,5cm) | zum Binden | stufenlos verstellbares Nackenband | industriewäschetauglich

- | | | | |
|--|----------------------------------|--|--------------------------------|
| | 89265 weiß | | 89272 marine ^S |
| | 89268 schwarz | | 89275 braun ^S |
| | 89266 anthrazit | | 89281 apfelgrün ^S |
| | 89277 pistaziengrün ^S | | 89282 steingrau ^S |
| | 89278 ozeanblau | | 89284 karminrot ^S |
| | 89276 rostorange ^S | | 89285 fjordblau ^P |
| | 89269 bordeaux ^S | | 89290 schilfgrün |
| | 89271 hochrot ^S | | 89299 denim black ^S |
| | 89267 nachtblau | | 89298 denim blue ^S |
| | 89270 beige | | |



**CONCEPT
Latzschürze Basic
(89267)
kombiniert mit
CONCEPT Kochhemd
(920654)**



Latzschürze für Kinder
CONCEPT

ONESIZE



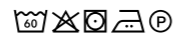
Zusammensetzung: 65% PES, 35% CO | ca. 210 g/m²
Highlights: onesize (B: 50cm, H: 61cm) | einfarbig | zum Binden | Nackenband mit Edelstahl-Druckknöpfen verstell- und verschließbar | industriewäschetauglich

- 88174 karminrot
- 88172 fjordblau ^P
- 88173 pistaziengrün



Latzschürze
FOCUS

XXS-5XL



Zusammensetzung: 65% PES, 35% CO | ca. 210 g/m²
Highlights: XXS-S (B: 101cm, H: 62cm), M-L (B: 120cm, H: 63cm), XL-2XL (B: 141cm, H: 64cm), 3-5XL (B: 163cm, H: 65cm) | doppelte Eingriffstasche | weiches Nackenband | Formbund mit verdeckten Druckknöpfen verschließbar | industriewäschetauglich

- 891553 schwarz
- 891551 fjordblau
- 891552 karminrot ^P
- 891554 steingrau
- 891550 schilfgrün



Latzschürze
EXQUISIT

ONESIZE



Zusammensetzung: 65% PES, 35% CO | ca. 205 g/m²
Highlights: onesize (B: 70cm, H: 110cm) | 2-farbig | gerade Schnittführung | 3-fach verstellbares Nackenband mit Edelstahl-Druckknöpfen | seitliche Bindebänder | industriewäschetauglich

- 89201 schwarz/weiß gestreift ^P



Latzschürze
EXQUISIT

S-XL



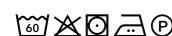
Zusammensetzung: 65% PES, 35% CO | ca. 205 g/m²
Highlights: S (B: 65cm, H: 105cm), M (B: 71cm, H: 110cm), L (B: 79cm, H: 111cm), XL (B: 91cm, H: 113cm) | 2-farbig | gerade Schnittführung | 2 aufgesetzte Seitentaschen mit Taschenblenden in Schwarz | 3-fach verstellbares Nackenband mit Edelstahl-Druckknöpfen | seitliche Bindebänder | industriewäschetauglich

- 89301 schwarz/weiß gestreift ^P



Latzrock
FOCUS

XXS-5XL



Zusammensetzung: 65% PES, 35% CO | ca. 210 g/m²
Highlights: XXS-S (B: 123cm, H: 55,5cm), M-L (B: 137cm, H: 55,5cm), XL-2XL (B: 159cm, H: 55,5cm), 3-5XL (B: 185cm, H: 55,5cm) | seitliche Eingriffstaschen | Formbund mit verdeckten Druckknöpfen verschließbar | industriewäschetauglich

- 871653 schwarz
- 871651 fjordblau
- 871652 karminrot
- 871654 steingrau
- 871650 schilfgrün ^P



Latzschürze
DENIM CRAFT

XXS-5XL




Zusammensetzung: 65% PES, 35% CO | ca. 250 g/m²
Highlights: XXS-S (B: 78cm, H: 62cm), M-L (B: 94cm, H: 63cm), XL-2XL (B: 112cm, H: 64cm), 3-5XL (B: 134cm, H: 65cm) | Blasebalgtasche | weiches Nackenband | Gürtelschlaufen zum Einfädeln des Bindebands | industriewäschetauglich

- 890990 denim black ^P
- 890991 denim blue



Latzschürze
SANTOKU

S-XL



Zusammensetzung: 65% PES, 35% CO | ca. 205 g/m²
Highlights: S (B: 94cm, H: 85cm), M (B: 115cm, H: 88cm), L (B: 127cm, H: 88cm), XL (B: 139cm, H: 88cm) | gerade Schnittführung | 1 aufgesetzte Tasche rechts | schmale Bindebänder | Gehschlitz für maximale Bewegungsfreiheit | industriewäschetauglich

- 88451 rubin
- 88454 lava ^P
- 88452 tinte



Latzrock
DENIM CRAFT

XXS-5XL



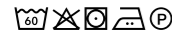
Zusammensetzung: 65% PES, 35% CO | ca. 250 g/m²
Highlights: XXS-S (B: 95cm, H: 55,5cm), M-L (B: 111cm, H: 55,5cm), XL-2XL (B: 135cm, H: 55,5cm), 3-5XL (B: 163cm, H: 55,5cm) | Blasebalgtasche | weiches Nackenband | Formbund mit verdeckten Druckknöpfen verschließbar | industriewäschetauglich

- 870990 denim black ^P
- 870991 denim blue



Westenrock EXQUISIT

S-L



Zusammensetzung: 65% PES, 35% CO | ca. 205 g/m²
Highlights: S (B: 96cm, H: 74,5cm), M (B: 119cm, H: 74,5cm), L (B: 145cm, H: 74,5cm) | 2-farbig | körpernahe Passform | 2 aufgesetzte Seitentasche | Weitenregulierung im Nacken | Weitenregulierung im Rücken | Öffnung für Namensschildklemme | Rockteil rundum geschlossen | industriewäschetauglich

89200 schwarz/weiß gestreift^P



Westenrock SANTOKU

S-4XL



Zusammensetzung: 65% PES, 35% CO | ca. 205 g/m²
Highlights: S (B: 93cm, H: 63,5cm), M (B: 105cm, H: 63,5cm), L (B: 109cm, H: 63,5cm), XL (B: 121cm, H: 63,5cm), 2XL (B: 133cm, H: 63,5cm), 3XL (B: 145cm, H: 63,5cm), 4XL (B: 157cm, H: 63,5cm) | körpernahe Passform | verstellbares Nackenband | 2 seitliche Leistentaschen | seitlicher Brustabnäher am Latz | rundum geschlossen | Rockteil 4-fach verstellbar | industriewäschetauglich

88251 rubin
88252 tinte^P
88254 lava



Bistroschürze CONCEPT

XXS-5XL



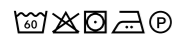
Zusammensetzung: 65% PES, 35% CO | ca. 210 g/m², ca. 215 g/m² (denim)
Highlights: XXS-L (B: 116cm, H: 73,5cm), XL-5XL (B: 151cm, H: 73,5cm) | zum Binden | Formbund | industriewäschetauglich

- 891738 weiß
- 891743 schwarz
- 891739 anthrazit
- 891734 pistaziengrün
- 891755 ozeanblau
- 891732 rostorange
- 891747 bordeaux
- 891746 hochrot
- 891749 nachtblau
- 891733 beige
- 891748 marine
- 891731 braun
- 891735 apfelgrün
- 891744 steingrau^P
- 891742 karminrot
- 891741 fjordblau
- 891740 schilfgrün
- 891737 denim black
- 891736 denim blue



Bistroschürze TASTE

XXS-5XL



Zusammensetzung: 65% PES, 35% CO | ca. 180 g/m²
Highlights: XXS-L (B: 116cm, H: 73,5cm), XL-5XL (B: 151cm, H: 73,5cm) | zum Binden | Formbund | Bindebänder in Schwarz | industriewäschetauglich

89371 schwarz glencheck/schwarz^P



Bistroschürze CONCEPT

XXS-5XL



Zusammensetzung: 65% PES, 35% CO | ca. 240 g/m²
Highlights: XXS-L (B: 116cm, H: 73,5cm), XL-5XL (B: 151cm, H: 73,5cm) | zum Binden | Formbund | industriewäschetauglich

891745 anthrazit/pinpoint^P



von links:
CONCEPT Halbschürze (881104), CONCEPT Bistroschürze (891739), CONCEPT Latzschürze (881083), FOCUS Service-schürze (891652), FOCUS Latzschürze (891550)



Bistroschürze FOCUS

XXS-5XL



Zusammensetzung: 65% PES, 35% CO | ca. 210 g/m²
Highlights: XXS-S (B: 101cm, H: 74cm), M-L (B: 119cm, H: 74cm), XL-2XL (B: 141cm, H: 74cm), 3-5XL (B: 163cm, H: 74cm) | zum Binden | Formbund | Gehschlitz | industriewäschetauglich

- 891753 schwarz
- 891751 fjordblau ^P
- 891752 karminrot
- 891754 steingrau
- 891750 schilfgrün



Bistroschürze EXQUISIT

ONESIZE



Zusammensetzung: 65% PES, 35% CO | ca. 205 g/m²
Highlights: onesize (B: 100cm, H: 100cm) | 2-farbig | gerade Schnittführung | seitliche Bindebänder | industriewäschetauglich

- 89202 schwarz/weiß gestreift ^P



Serviceschürze FOCUS

XXS-5XL



Zusammensetzung: 65% PES, 35% CO | ca. 210 g/m²
Highlights: XXS-S (B: 101cm, H: 55,5cm), M-L (B: 120cm, H: 56,5cm), XL-2XL (B: 141cm, H: 57,5cm), 3-5XL (B: 163cm, H: 58,5cm) | doppelte Eingriffstasche | mit verdeckten Druckknöpfen verschließbar | industriewäschetauglich

- 891653 schwarz
- 891651 fjordblau
- 891652 karminrot
- 891654 steingrau ^P
- 891650 schilfgrün



Serviceschürze DENIM CRAFT

XXS-5XL



Zusammensetzung: 65% PES, 35% CO | ca. 250 g/m²
Highlights: XXS-S (B: 78cm, H: 62cm), M-L (B: 94cm, H: 63cm), XL-2XL (B: 112cm, H: 64cm), 3-5XL (B: 134cm, H: 65cm) | Schlüsselschleife | Blasebalgtasche | mit Knopfloch zum Einfädeln des Bindebands | industriewäschetauglich

- 890790 denim black
- 890791 denim blue ^P



Bistroschürze EXQUISIT

M-L



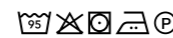
Zusammensetzung: 65% PES, 35% CO | ca. 205 g/m²
Highlights: M (B: 115cm, H: 89cm), L (B: 145cm, H: 89cm) | 2-farbig | ergonomische Schnittführung | zwei Gehschlitze für mehr Bewegungsfreiheit | mit Kängurutasche | industriewäschetauglich

- 89123 schwarz/weiß gestreift ^P



Bistroschürze SANTOKU

S-XL



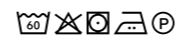
Zusammensetzung: 65% PES, 35% CO | ca. 205 g/m²
Highlights: S (B: 106cm, H: 46cm), M (B: 112cm, H: 84cm), L (B: 124cm, H: 84cm), XL (B: 136cm, H: 84cm) | gerade Schnittführung | aufgesetzte Tasche rechts | schmale Bindebänder | Gehschlitz für maximale Bewegungsfreiheit | industriewäschetauglich

- 88351 rubin
- 88354 lava ^P
- 88352 tinte



Halbschürze TASTE

XXS-5XL



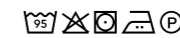
Zusammensetzung: 65% PES, 35% CO | ca. 180 g/m²
Highlights: XXS-L (B: 78cm, H: 53cm), XL-5XL (B: 103cm, H: 53cm) | zum Binden | Formbund | große Eingriffstasche rechts mit zusätzlicher Utensilientasche | Bindebänder, Utensilientasche, Blasebalg und Schlüsselschleife farbig in Schwarz | industriewäschetauglich

- 88471 schwarz glencheck/schwarz ^P



Halbschürze CONCEPT

XXS-5XL



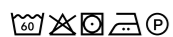
Zusammensetzung: 65% PES, 35% CO | ca. 240 g/m²
Highlights: XXS-L (B: 78cm, H: 52cm), XL-5XL (B: 103cm, H: 52cm) | zum Binden | Formbund | große Eingriffstasche rechts mit zusätzlicher Utensilientasche | industriewäschetauglich

- 881118 anthrazit/pinpoint ^P



Halbschürze CONCEPT

XXS-5XL



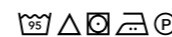
Zusammensetzung: 65% PES, 35% CO | ca. 210 g/m², ca. 215 g/m² (denim)
Highlights: XXS-L (B: 78cm, H: 52cm), XL-5XL (B: 103cm, H: 52cm) | zum Binden | Formbund | große Eingrifftasche rechts mit zusätzlicher Utensilentasche | industriewäsche-tauglich

- 881100 weiß
- 881101 schwarz
- 881102 anthrazit
- 881114 pistaziengrün^P
- 881119 ozeanblau
- 881111 rostorange
- 881106 bordeaux
- 881105 hochrot
- 881109 nachtblau
- 881112 beige
- 881108 marine
- 881110 braun
- 881115 apfelgrün
- 881103 steingrau
- 881104 karminrot
- 881107 fjordblau
- 881113 schilfgrün
- 881116 denim blue
- 881117 denim black



Halbschürze Basic CONCEPT

XXS-5XL



Zusammensetzung: 65% PES, 35% CO | ca. 240 g/m²
Highlights: XXS-L (B: 78cm, H: 52cm), XL-5XL (B: 103cm, H: 52cm) | zum Binden | Formbund | industriewäsche-tauglich

- 89330 anthrazit/pinpoint^{P 5}



Halbschürze DENIM CRAFT

XXS-5XL



Zusammensetzung: 65% PES, 35% CO | ca. 250 g/m²
Highlights: XXS-S (B: 79cm, H: 51,5cm), M-L (B: 95cm, H: 52,5cm), XL-2XL (B: 113cm, H: 53,5cm), 3-5XL (B: 135cm, H: 54,5cm) | Schlüsselschleife | Blasebalgtasche | Knopfloch zum Einfädeln des Bindebands | industriewäsche-tauglich

- 890890 denim black^P
- 890891 denim blue



Halbschürze Basic CONCEPT

XXS-5XL



Zusammensetzung: 65% PES, 35% CO | ca. 210 g/m², ca. 215 g/m² (denim)
Highlights: XXS-L (B: 78cm, H: 52cm), XL-5XL (B: 103cm, H: 52cm) | zum Binden | Formbund | industriewäsche-tauglich

- 89305 weiß
- 89308 schwarz
- 89306 anthrazit
- 89323 pistaziengrün^S
- 89322 ozeanblau
- 89321 rostorange^S
- 89309 bordeaux^S
- 89317 hochrot^S
- 89307 nachtblau
- 89313 beige
- 89318 marine^S
- 89319 braun^S
- 89324 apfelgrün^S
- 89325 steingrau^S
- 89328 karminrot^S
- 89329 fjordblau
- 89331 schilfgrün^P
- 89333 denim black^S
- 89332 denim blue^S



Halbschürze EXQUISIT

ONESIZE



Zusammensetzung: 65% PES, 35% CO | ca. 205 g/m²
Highlights: onesize (B: 85cm, H: 60cm) | 2-farbig | gerade Schnittführung | 2 aufgesetzte Seitentaschen | seitliche Bindebänder | industriewäsche-tauglich

- 89204 schwarz/weiß gestreift^P



Halbschürze SANTOKU

XXS-5XL



Zusammensetzung: 65% PES, 35% CO | ca. 205 g/m²
Highlights: onesize (B: 85cm, H: 60cm) | gerade Schnittführung | 1 aufgesetzte Tasche | schmale Bindebänder | industriewäsche-tauglich

- 88751 rubin^P
- 88754 lava
- 88752 tinte



TASTE
Rockschürze
88473



♀
Rockschürze
CONCEPT
XXS-5XL



Zusammensetzung: 65% PES, 35% CO | ca. 210 g/m²
Highlights: XXS-S (B: 92cm, H: 45,5cm), M-L (B: 108cm, H: 45,5cm), XL-2XL (B: 131cm, H: 47,5cm), 3-5XL (B: 159cm, H: 49,5cm) | Formbund mit verdeckten Druckknöpfen verschließbar | optisch verlängerter Gehschlitz vorne | große Eingriffstasche rechts mit zusätzlicher Utensilientasche | industriewäschtetauglich

- | | |
|-------------------------------|-----------------|
| 88820 weiß | 88824 hochrot |
| 88821 schwarz | 88826 nachtblau |
| 88822 anthrazit | 88827 beige |
| 88829 pistaziengrün | 88818 marine |
| 88830 ozeanblau | 88819 braun |
| 88828 rostorange ^P | 88833 apfelgrün |
| 88825 bordeaux | 88823 steingrau |



♀
Rockschürze
TASTE
XXS-5XL



Zusammensetzung: 65% PES, 35% CO | ca. 180 g/m²
Highlights: XXS-S (B: 92cm, H: 46,5cm), M-L (B: 108cm, H: 46,5cm), XL-2XL (B: 131cm, H: 48,5cm), 3-5XL (B: 159cm, H: 50,5cm) | Formbund mit verdeckten Druckknöpfen verschließbar | optisch verlängerter Gehschlitz vorne | große Eingriffstasche rechts mit zusätzlicher Utensilientasche | Bund, Utensilientasche und Blasebalg in Schwarz | industriewäschtetauglich

- 88473 schwarz glencheck/schwarz^{P S}



♀
Rockschürze
FOCUS
XXS-5XL



Zusammensetzung: 65% PES, 35% CO | ca. 210 g/m²
Highlights: XXS-S (B: 92cm, H: 45,5cm), M-L (B: 108cm, H: 45,5cm), XL-2XL (B: 131cm, H: 47,5cm), 3-5XL (B: 160cm, H: 49,5cm) | seitliche Eingriffstaschen | mit verdeckten Druckknöpfen verschließbar | industriewäschtetauglich

- 871553 schwarz^P
- 871551 fjordblau
- 871552 karminrot
- 871554 steingrau
- 871550 schilfgrün



♀
Rockschürze
DENIM CRAFT
XS-5XL



Zusammensetzung: 65% PES, 35% CO | ca. 250 g/m²
Highlights: XS (B: 88cm, H: 46,5cm), S (B: 97cm, H: 46,5cm), M (B: 107cm, H: 46,5cm), L (B: 116cm, H: 47,5cm), XL (B: 130cm, H: 48,5cm), 2XL (B: 145cm, H: 49,5cm), 3XL (B: 159cm, H: 50,5cm), 4XL (B: 172cm, H: 51,5cm), 5XL (B: 185cm, H: 52,5cm) | Blasebalgtasche | Schlüsselschlaufe | Formbund mit verdeckten Druckknöpfen schließbar | industriewäschtetauglich

- 870890 denim black
- 870891 denim blue^P



♀
Rockschürze
EXQUISIT
S-XL



Zusammensetzung: 65% PES, 35% CO | ca. 205 g/m²
Highlights: S (B: 95cm, H: 66cm), M (B: 115cm, H: 66cm), L (B: 135cm, H: 71cm), XL (B: 155cm, H: 71cm) | 2-farbig | ergonomische Schnittführung | 2 aufgesetzte Seitentasche | Schlaufen am Bund | seitliche Bindebänder | rundum geschlossen | industriewäschtetauglich

- 89125 schwarz/weiß gestreift^P

P: Farbe des Produktbildes

P: Farbe des Produktbildes






Rockschrürze SANTOKU

XS-3XL



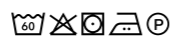
Zusammensetzung: 65% PES, 35% CO | ca. 205 g/m²
Highlights: XS (B: 86cm, H: 61cm), S (B: 96cm, H: 61cm), M (B: 106cm, H: 61cm), L (B: 116cm, H: 61cm), XL (B: 131cm, H: 61cm), 2XL (B: 146cm, H: 61cm), 3XL (B: 161cm, H: 61cm) | 2 seitliche Nahttaschen | Bindebänder mit abgeschrägten Enden | rundum geschlossen | industriewäschetauglich

-  88151 rubin
-  88154 lava ^P
-  88152 tinte




Kurzschrürze TASTE

ONESIZE



Zusammensetzung: 65% PES, 35% CO | ca. 180 g/m²
Highlights: onesize (B: 80cm, H: 36cm) | zum Binden | Multifunktions tasche mit 4-fach Eingriff | Bindebänder und Schlüsselschleife in Schwarz | industriewäschetauglich

-  88472 schwarz glencheck/schwarz ^P




Kurzschrürze CONCEPT

ONESIZE



Zusammensetzung: 65% PES, 35% CO | ca. 240 g/m²
Highlights: onesize (B: 81cm, H: 35cm) | zum Binden | Multifunktions tasche mit 4-fach Eingriff | industriewäschetauglich

-  871355 anthrazit/pinpoint ^P









Überwurfschrürze FOCUS

XXS-5XL



Zusammensetzung: 65% PES, 35% CO | ca. 210 g/m², ca. 240 g/m² (pinpoint)
Highlights: seitliche Nahttaschen | seitlich verstellbar mit Druckknöpfen | verschließbar von hinten nach vorne | industriewäschetauglich

-  871453 schwarz
-  871451 fjordblau
-  871452 karminrot ^S
-  871454 steingrau
-  871450 schilfgrün
-  871455 anthrazit/pinpoint



Kurzschrürze CONCEPT

ONESIZE



Zusammensetzung: 65% PES, 35% CO | ca. 210 g/m², ca. 215 g/m² (denim)
Highlights: onesize (B: 81cm, H: 35cm) | zum Binden | Multifunktions tasche mit 4-fach Eingriff | industriewäschetauglich

-  88311 weiß
-  88316 marine
-  871353 schwarz
-  88322 braun
-  88312 anthrazit
-  88326 apfelgrün ^P
-  88325 pistaziengrün
-  871354 steingrau
-  88327 ozeanblau
-  871352 karminrot
-  88323 rostorange
-  871351 fjordblau
-  88318 bordeaux
-  871350 schilfgrün
-  88320 hochrot
-  88314 denim black
-  88321 nachtblau
-  88315 denim blue
-  88324 beige




Überwurfschrürze CONCEPT

XXS-5XL



Zusammensetzung: 65% PES, 35% CO | ca. 210 g/m², ca. 215 g/m² (denim)
Highlights: seitlich verstellbar durch Druckknöpfe | Schlaufe an linker Brustseite | 2 großzügige seitliche Eingriffstaschen | Utensilientasche rechts | Schlüsselschleife innerhalb linker Eingriffstasche | industriewäschetauglich

-  87100 weiß
-  87103 nachtblau ^P
-  87101 schwarz
-  87107 beige ^S
-  87106 anthrazit ^S
-  87109 marine ^S
-  87112 pistaziengrün ^S
-  87110 braun ^S
-  87114 ozeanblau ^S
-  87113 apfelgrün ^S
-  87111 rostorange ^S
-  87105 denim black
-  87102 bordeaux
-  87104 denim blue
-  87108 hochrot ^S

GASTWELT ACCESSOIRES


Mary Anne trägt beim Compass Culinary Cup unsere **CONCEPT Schiebermütze (74059)**.

So wird Workwear erlebbar - in Bewegung, perfekt abgestimmt und bereit für den Arbeitsalltag. Mehr Informationen finden Sie auf Seite 79.



**Schiebermütze
TASTE**

XS-2XL



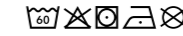
Zusammensetzung: 65% PES, 35% CO | ca. 180 g/m²
Highlights: XS-S (Kopfweite 54-57cm), M-L (Kopfweite 58-61cm), XL-2XL (Kopfweite 62-65cm) | zweifarbig | individuell einsetzbar | industriewäschtetauglich

74272 schwarz-weiß glencheck^P



**Schiebermütze
CONCEPT**

XS-2XL



Zusammensetzung: 65% PES, 35% CO | ca. 210 g/m²
Highlights: XS-S (Kopfweite 54-57cm), M-L (Kopfweite 58-61cm), XL-2XL (Kopfweite 62-65cm) | einfarbig | individuell einsetzbar | industriewäschtetauglich

74058 weiß

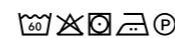
74067 nachtblau^P

74059 schwarz



**Bandana
CONCEPT**

ONESIZE



Zusammensetzung: 65% PES, 35% CO | ca. 210 g/m², ca. 240 g/m² (pinpoint), ca. 215 g/m² (denim)
Highlights: Bindebänder im Nacken | industriewäschtetauglich

74566 weiß

74569 marine^S

74560 schwarz

74570 braun^S

74565 anthrazit

74573 apfelgrün^S

74572 pistaziengrün^S

74561 steingrau

74577 ozeanblau^S

74555 anthrazit/pinpoint

74571 rostorange^S

74574 karminrot^S

74568 bordeaux

74575 fjordblau^S

74562 hochrot

74576 schilfgrün^S

74564 nachtblau

740990 denim black

74567 beige^P


740991 denim blue

P: Farbe des Produktbildes | S: Farbe nur als Sonderanfertigung verfügbar



Bandana
SANTOKU

ONESIZE




Zusammensetzung: 50% PES, 50% CO | ca. 220 g/m²
Highlights: 1-farbig | Bindebänder im Nacken | industriewäschetauglich

- 74651 rubin^P
- 74652 tinte
- 74654 lava



Kochhut
CONCEPT

XS-L



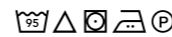
Zusammensetzung: 65% PES, 35% CO | ca. 210 g/m²
Highlights: XS-S (Kopfweite 54-57cm), M-L (Kopfweite 58-61cm) | mit Belüftungsösen | 2-fach verstellbar mit Druckknöpfen | industriewäschetauglich

- 74056 weiß^P
- 74057 schwarz
- 74064 nachtblau



Servicebinder
TASTE

ONESIZE



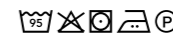
Zusammensetzung: 65% PES, 35% CO | ca. 180 g/m²
Highlights: breite Kurzkrawattenoptik | individuell verstellbar durch Schlaufensystem | industriewäschetauglich

- 90371 schwarz glencheck/schwarz^P



Servicebinder
SANTOKU

ONESIZE



Zusammensetzung: 50% PES, 50% CO | ca. 220 g/m², ca. 205 g/m² (lava)
Highlights: 1-farbig | breite Kurzkrawattenoptik | Schlaufensystem (keine Bindung notwendig) | industriewäschetauglich

- 90551 rubin
- 90552 tinte
- 90554 lava^P



Kochmütze
CONCEPT

ONESIZE




Zusammensetzung: 65% PES, 35% CO | ca. 210 g/m², ca. 240 g/m² (pinpoint), ca. 215 g/m² (denim)
Highlights: Universalgröße (Kopfweiten 54-63cm) | 1-farbig | 2-farbig (denim, pinpoint) | 4-fach verstellbar mit Edelstahl-Druckknöpfen | industriewäschetauglich

- 74104 weiß
- 74105 schwarz^P
- 74108 anthrazit
- 74116 pistaziengrün^S
- 74119 ozeanblau^S
- 74115 rostorange^S
- 74107 bordeaux
- 74109 hochrot
- 74106 nachtblau
- 74103 beige
- 74113 marine^S
- 74114 braun^S
- 74117 apfelgrün^S
- 74118 steingrau^S
- 74110 anthrazit/pinpoint
- 74137 karminrot^S
- 74138 fjordblau^S
- 74139 schilfgrün^S
- 74111 denim black
- 74112 denim blue



Servicebinder
CONCEPT

ONESIZE



Zusammensetzung: 65% PES, 35% CO | ca. 210 g/m², ca. 240 g/m² (pinpoint), ca. 215 g/m² (denim)
Highlights: breite Kurzkrawattenoptik | individuell verstellbar durch Schlaufensystem | industriewäschetauglich

- 90760 schwarz
- 90761 anthrazit
- 90773 pistaziengrün^S
- 90778 ozeanblau^S
- 90770 rostorange^S
- 90765 bordeaux^P
- 90764 hochrot
- 90768 nachtblau
- 90771 beige^S
- 90767 marine^S
- 90769 braun^S
- 90774 apfelgrün^S
- 90762 steingrau^S
- 90555 anthrazit/pinpoint
- 90763 karminrot^S
- 90766 fjordblau^S
- 90772 schilfgrün^S
- 90548 denim black
- 90547 denim blue



Halstuch CONCEPT

ONESIZE



Zusammensetzung: 65% PES, 35% CO | ca. 210 g/m², ca. 240 g/m² (pinpoint), ca. 215 g/m² (denim)

Highlights: onesize (B: 117cm, H: 50cm, Schenkellänge: ca. 76cm) | Dreieckstuch | industriewäschetauglich

- | | |
|----------------------------------|-------------------------------|
| 90784 weiß | 90803 marine ^S |
| 90785 schwarz | 90804 braun ^S |
| 90788 anthrazit ^P | 90807 apfelgrün ^S |
| 90806 pistaziengrün ^S | 90790 steingrau ^S |
| 90794 ozeanblau ^S | 90550 anthrazit/pinpoint |
| 90805 rostorange ^S | 90791 karminrot ^S |
| 90787 bordeaux | 90792 fjordblau ^S |
| 90789 hochrot | 90793 schilfgrün ^S |
| 90786 nachtblau | 90545 denim black |
| 90808 beige | 90546 denim blue |



Hosenträger CONCEPT

ONESIZE



Zusammensetzung: 100% PES | ca. 126 g (Stückgewicht)
Highlights: elegantes Design | Länge verstellbar | Y-Form | individuell kombinierbar | weitere Farben auf Anfrage

- | | |
|----------------------------|-----------------|
| 90522 schwarz ^P | 90525 anthrazit |
| 90523 nachtblau | 90526 karminrot |
| 90524 bordeaux | |



Gürteltasche CONCEPT

ONESIZE



Zusammensetzung: 65% PES, 35% CO | ca. 240 g/m² (pinpoint)

Highlights: Fertigmaße ohne Schlaufen: ca. 21cm x 19,5cm (BxH) | mit Schlaufen am Gürtel zu befestigen | 2-farbig durch schwarzen Blasebalg (CORDURA®) | große Tasche mit innenliegender Reißverschluss-Tasche | Schlüsselschleife | aufgesetzte kleine Taschen für Utensilien | Kulifach

- | |
|---------------------------------------|
| 90559 anthrazit/pinpoint ^P |
|---------------------------------------|



Krawatte CONCEPT

ONESIZE



Zusammensetzung: 100% PES | ca. 54 g (Stückgewicht)
Highlights: elegantes Design | individuell kombinierbar

- | | |
|------------------------------|-----------------|
| 90622 schwarz | 90625 anthrazit |
| 90623 nachtblau ^P | 90626 karminrot |
| 90624 bordeaux | |



Fliege CONCEPT

ONESIZE



Zusammensetzung: 100% PES | ca. 42 g (Stückgewicht)
Highlights: elegantes Design | individuell kombinierbar | vorgebunden

- | | |
|-----------------------------|------------------|
| 90722 schwarz | 90725 anthrazit |
| 90723 nachtblau | 90726 karminrot |
| 90724 bordeaux ^P | 90728 schilfgrün |



Gürteltasche CONCEPT

ONESIZE



Zusammensetzung: 65% PES, 35% CO | ca. 210 g/m², ca. 215 g/m² (denim)


Highlights: Fertigmaße ohne Schlaufen: ca. 21cm x 19,5cm (BxH) | mit Schlaufen am Gürtel zu befestigen | 2-farbig durch schwarzen Blasebalg (CORDURA®) | große Tasche mit innenliegender Reißverschluss-Tasche | Schlüsselschleife | aufgesetzte kleine Taschen für Utensilien | Kulifach

- | | |
|-------------------------------|--------------------------------|
| 90593 weiß | 90582 marine ^S |
| 90594 schwarz | 90583 braun ^S |
| 90597 anthrazit | 90586 apfelgrün ^S |
| 90585 pistaziengrün | 90587 steingrau ^S |
| 90590 ozeanblau ^S | 90588 karminrot ^S |
| 90584 rostorange ^S | 90589 fjordblau ^S |
| 90596 bordeaux | 90591 schilfgrün ^S |
| 90598 hochrot | 90578 denim black ^P |
| 90595 nachtblau | 90579 denim blue |
| 90599 beige | |







Hipbag
CONCEPT

XXS-2XL



Zusammensetzung: 65% PES, 35% CO | ca. 240 g/m² (anthrazit/pinpoint), ca. 215 g/m² (denim), ca. 215 g/m² (nachtblau)

Highlights: 2-farbig | Blasebalg mit CORDURA® verstärkt | verstellbares Gurtband mit Steckschließe | Hauptfach mit innenliegender Reißverschlusstasche | Kuli-, Handy-, Universalfach | Schlüsselschleife

-  90509 nachtblau
-  90543 anthrazit/pinpoint^P
-  90541 denim black
-  90542 denim blue

P: Farbe des Produktbildes



CONCEPT
Halstuch
90788



FREUNDLICH. BEQUEM. PFLEGELEICHT.

MEDIZIN & PFLEGE



MEDIZIN & PFLEGE

MÄNTELE

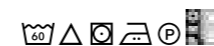
Unser Model Antonina trägt den **CONCEPT Mantel (52027)**.

So wird Workwear erlebbar - in Bewegung, perfekt abgestimmt und bereit für den Arbeitsalltag. Mehr Informationen finden Sie **auf Seite 89**.



**Mantel
CONCEPT**

XS-4XL



Zusammensetzung: 50% PES, 50% CO | ca. 215 g/m²
Highlights: weitere Größen verfügbar | Knopfleiste mit verdeckten Edelstahl-Druckknöpfen | Stehkragen | Brustleistentasche links | Eingriffstaschen | Handytasche rechts innerhalb der Eingriffstasche | Bewegungsschlitz seitlich am Rückenteil | industriewäschetauglich

52025 weiß P



**Mantel
CONCEPT**

XS-4XL



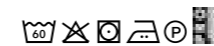
Zusammensetzung: 50% PES, 50% CO | ca. 215 g/m²
Highlights: weitere Größen verfügbar | Knopfleiste mit verdeckten Edelstahl-Druckknöpfen | Stehkragen | Brustleistentasche links | Eingriffstaschen | Handytasche rechts innerhalb der Eingriffstasche | Bewegungsschlitz seitlich am Rückenteil | industriewäschetauglich

52027 weiß P



**Mantel
FOCUS**

XS-4XL



Zusammensetzung: 50% PES, 50% CO | ca. 215 g/m²
Highlights: weitere Größen verfügbar | Knopfleiste mit verdeckten Edelstahl-Druckknöpfen | Stehkragen | Stretch-Zonen | Brustleistentasche links | Eingriffstaschen | Handytasche rechts innerhalb der Eingriffstasche | Ärmelbund aus Piqué-Stretch | Bewegungsschlitz seitlich im Rückenteil | industriewäschetauglich

52060 weiß/hellgrau P



**Mantel
FOCUS**

XS-4XL



Zusammensetzung: 50% PES, 50% CO | ca. 215 g/m²
Highlights: weitere Größen verfügbar | Knopfleiste mit verdeckten Edelstahl-Druckknöpfen | Stehkragen | Stretch-Zonen | Brustleistentasche links | Eingriffstaschen | Handytasche rechts innerhalb der Eingriffstasche | Ärmelbund aus Piqué-Stretch | Bewegungsschlitz seitlich im Rückenteil | industriewäschetauglich

52062 weiß/hellgrau P

P: Farbe des Produktbildes



**Kurzmantel
CONCEPT**

XS-4XL




Zusammensetzung: 65% PES, 35% CO | ca. 210 g/m²
Highlights: Stehkragen | Knopfleiste mit verdeckten Edelstahl-Druckknöpfen | Eingrifftaschen | Handytasche rechts innerhalb der Eingrifftasche | weitenverstellbare Manschetten | industriewäschetauglich

- | | |
|---|---|
| 180018 weiß/hellgrau | 180024 hochrot/anthrazit ^S |
| 180019 schwarz/anthrazit ^{P S} | 180020 nachtblau/anthrazit ^S |
| 180022 anthrazit/schwarz | 180023 beige/anthrazit ^S |
| 180021 bordeaux/anthrazit ^S | |



**Kurzmantel
CONCEPT**

XS-4XL



Zusammensetzung: 65% PES, 35% CO | ca. 210 g/m²
Highlights: Stehkragen | Knopfleiste mit verdeckten Edelstahl-Druckknöpfen | Eingrifftaschen | Handytasche rechts innerhalb der Eingrifftasche | weitenverstellbare Manschetten | industriewäschetauglich

- | | |
|---------------------------------------|--|
| 50011 weiß/hellgrau ^P | 50024 hochrot/anthrazit ^S |
| 50019 schwarz/anthrazit ^S | 50020 nachtblau/anthrazit ^S |
| 50022 anthrazit/schwarz | 50023 beige/anthrazit ^S |
| 50021 bordeaux/anthrazit ^S | |



**Kurzmantel
CONCEPT**

XS-4XL




Zusammensetzung: 65% PES, 35% CO | ca. 210 g/m²
Highlights: Stehkragen | Knopfleiste mit verdeckten Edelstahl-Druckknöpfen | Eingrifftaschen | Handytasche rechts innerhalb der Eingrifftasche | industriewäschetauglich

- | | |
|--|---|
| 180058 weiß/hellgrau ^{P *} | 180064 hochrot/anthrazit ^S |
| 180059 schwarz/anthrazit ^S | 180060 nachtblau/anthrazit ^S |
| 180062 anthrazit/schwarz [*] | 180063 beige/anthrazit ^S |
| 180061 bordeaux/anthrazit ^S | |



**Kurzmantel
CONCEPT**

XS-4XL



Zusammensetzung: 65% PES, 35% CO | ca. 210 g/m²
Highlights: Stehkragen | Knopfleiste mit verdeckten Edelstahl-Druckknöpfen | Eingrifftaschen | Handytasche rechts innerhalb der Eingrifftasche | industriewäschetauglich

- | | |
|--|--|
| 50211 weiß/hellgrau [*] | 50224 hochrot/anthrazit ^S |
| 50219 schwarz/anthrazit ^S | 50220 nachtblau/anthrazit ^S |
| 50222 anthrazit/schwarz ^{P *} | 50223 beige/anthrazit ^S |
| 50221 bordeaux/anthrazit ^S | |



FOCUS
Mantel
(52060)

MEDIZIN & PFLEGE

KASACKS

Die Mitarbeiterin der stationären Pflege von Caritas Köln trägt unseren **CONCEPT Schlupfkasack (53034)**.

So wird Workwear erlebbar - in Bewegung, perfekt abgestimmt und bereit für den Arbeitsalltag. Mehr Informationen finden Sie **auf Seite 95**.



♂
**Kasack
CONCEPT**

XS-4XL



Zusammensetzung: 50% PES, 50% CLY | ca. 155 g/m², ca. 195 g/m² (weiß)

Highlights: weitere Größen verfügbar | Stoff mit hautfreundlichen TENCEL™ Lyocellfasern | Stehkragen | Knopfleiste mit verdeckten Edelstahl-Druckknöpfen | Namensschildschlaufe auf linker Brust | Bewegungsfalten am Rücken | Eingriffstaschen | Handytasche rechts innerhalb der Eingriffstaschen | Seitenschlitze am Saum | industriewäschetauglich

- 53060 weiß
- 53063 rostorange
- 53061 pistaziengrün
- 53064 bordeaux
- 53062 ozeanblau
- 53065 nachtblau P



♀
**Kasack
CONCEPT**

XS-4XL



Zusammensetzung: 50% PES, 50% CLY | ca. 155 g/m², ca. 195 g/m² (weiß)

Highlights: weitere Größen verfügbar | Stoff mit hautfreundlichen TENCEL™ Lyocellfasern | Stehkragen | Knopfleiste mit verdeckten Edelstahl-Druckknöpfen | Namensschildschlaufe auf linker Brust | Bewegungsfalten am Rücken | Eingriffstasche | Handytasche rechts innerhalb der Eingriffstasche | Seitenschlitze am Saum | industriewäschetauglich

- 53070 weiß
- 53073 rostorange P
- 53071 pistaziengrün
- 53075 bordeaux
- 53072 ozeanblau
- 53074 nachtblau



♂
**Kasack
CONCEPT**

XS-4XL



Zusammensetzung: 50% CO, 50% PES | ca. 160 g/m²

Highlights: weitere Größen verfügbar | Stehkragen | Knopfleiste mit verdeckten Edelstahl-Druckknöpfen | Namensschildschlaufe auf linker Brust | Bewegungsfalten am Rücken | Eingriffstasche | Handytasche rechts innerhalb der Eingriffstasche | Seitenschlitze am Saum | industriewäschetauglich

- 53066 denim blue P
- 53067 denim reverse



♀
**Kasack
CONCEPT**

XS-4XL



Zusammensetzung: 50% CO, 50% PES | ca. 160 g/m²

Highlights: weitere Größen verfügbar | Stehkragen | Knopfleiste mit verdeckten Edelstahl-Druckknöpfen | Namensschildschlaufe auf linker Brust | Bewegungsfalten am Rücken | Eingriffstaschen | Handytasche rechts innerhalb der Eingriffstasche | Seitenschlitze am Saum | industriewäschetauglich

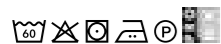
- 53076 denim blue
- 53077 denim reverse P

P: Farbe des Produktbildes



Kasack
FOCUS

XS-4XL



Zusammensetzung: 50% PES, 50% CLY | ca. 155 g/m², ca. 195 g/m² (weiß)

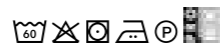
Highlights: weitere Größen verfügbar | Stoff mit hautfreundlichen TENCEL™ Lyocellfasern | Stehkragen | Stretch-Zonen | Knopfleiste mit verdeckten Edelstahl-Druckknöpfen | Namensschildschlaufe auf linker Brust | Bewegungsfalten am Rücken | Eingriffstaschen | Handytasche rechts innerhalb der Eingriffstasche | Seitenschlitze am Saum | industriewäschetauglich

- 53140 weiß/hellgrau
- 53143 rostorange/hellgrau
- 53145 pistaziengrün/hellgrau
- 53142 nachtblau/hellgrau^P
- 53141 ozeanblau/hellgrau



Kasack
FOCUS

XS-4XL



Zusammensetzung: 50% CO, 50% PES | ca. 160 g/m²

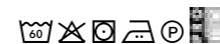
Highlights: weitere Größen verfügbar | Stehkragen | Stretch-Zonen | Knopfleiste mit verdeckten Edelstahl-Druckknöpfen | Namensschildschlaufe auf linker Brust | Bewegungsfalten am Rücken | Eingriffstaschen | Handytasche rechts innerhalb der Eingriffstasche | Seitenschlitze am Saum | industriewäschetauglich

- 53146 denim blue/hellgrau
- 53147 denim reverse/anthrazit^P



Kasack
FOCUS

XS-4XL



Zusammensetzung: 50% CO, 50% PES | ca. 160 g/m²

Highlights: weitere Größen verfügbar | Stehkragen | Stretch-Zonen | Knopfleiste mit verdeckten Edelstahl-Druckknöpfen | Namensschildschlaufe auf linker Brust | Bewegungsfalten am Rücken | Eingriffstasche | Handytasche rechts innerhalb der Eingriffstasche | Seitenschlitze am Saum | industriewäschetauglich

- 53156 denim blue/hellgrau^P
- 53157 denim reverse/anthrazit



Kasack
FOCUS

XS-4XL



Zusammensetzung: 50% PES, 50% CLY | ca. 155 g/m²

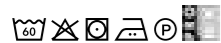
Highlights: weitere Größen verfügbar | Stoff mit hautfreundlichen TENCEL™ Lyocellfasern | Stehkragen | Stretch-Zonen | Knopfleiste mit verdeckten Edelstahl-Druckknöpfen | Namensschildschlaufe auf linker Brust | Bewegungsfalten am Rücken | Eingriffstasche | Handytasche rechts innerhalb der Eingriffstasche | Seitenschlitze am Saum | industriewäschetauglich

- 53154 bordeaux/anthrazit^P



Kasack
FOCUS

XS-4XL



Zusammensetzung: 50% PES, 50% CLY | ca. 155 g/m²

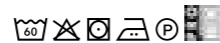
Highlights: weitere Größen verfügbar | Stoff mit hautfreundlichen TENCEL™ Lyocellfasern | Stehkragen | Stretch-Zonen | Knopfleiste mit verdeckten Edelstahl-Druckknöpfen | Namensschildschlaufe auf linker Brust | Bewegungsfalten am Rücken | Eingriffstaschen | Handytasche rechts innerhalb der Eingriffstasche | Seitenschlitze am Saum | industriewäschetauglich

- 53144 bordeaux/anthrazit^P



Kasack
FOCUS

XS-4XL



Zusammensetzung: 50% PES, 50% CLY | ca. 155 g/m², ca. 195 g/m² (weiß)

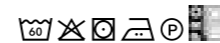
Highlights: weitere Größen verfügbar | Stoff mit hautfreundlichen TENCEL™ Lyocellfasern | Stehkragen | Stretch-Zonen | Knopfleiste mit verdeckten Edelstahl-Druckknöpfen | Namensschildschlaufe auf linker Brust | Bewegungsfalten am Rücken | Eingriffstasche | Handytasche rechts innerhalb der Eingriffstasche | Seitenschlitze am Saum | industriewäschetauglich

- 53150 weiß/hellgrau
- 53153 rostorange/hellgrau
- 53155 pistaziengrün/hellgrau
- 53152 nachtblau/hellgrau
- 53151 ozeanblau/hellgrau^P



Schlupfkasack
CONCEPT

XS-4XL



Zusammensetzung: 50% PES, 50% CLY | ca. 155 g/m², ca. 195 g/m² (weiß)

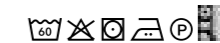
Highlights: weitere Größen verfügbar | Stoff mit hautfreundlichen TENCEL™ Lyocellfasern | Namensschildschlaufe auf linker Brust | Bewegungsfalten am Rücken | Eingriffstasche | Handytasche rechts innerhalb der Eingriffstasche | Seitenschlitze am Saum | industriewäschetauglich

- 53020 weiß
- 53023 rostorange
- 53021 pistaziengrün
- 53024 bordeaux^P
- 53022 ozeanblau
- 53025 nachtblau



Schlupfkasack
CONCEPT

XS-4XL



Zusammensetzung: 50% CO, 50% PES | ca. 160 g/m²

Highlights: weitere Größen verfügbar | Namensschildschlaufe auf linker Brust | Bewegungsfalten am Rücken | Eingriffstasche | Handytasche rechts innerhalb der Eingriffstasche | Seitenschlitze am Saum | industriewäschetauglich

- 53026 denim blue
- 53027 denim reverse^P



Schlupfjasack CONCEPT

XS-4XL



Zusammensetzung: 50% PES, 50% CLY | ca. 155 g/m², ca. 195 g/m² (weiß)

Highlights: weitere Größen verfügbar | Stoff mit hautfreundlichen TENCEL™ Lyocellfasern | Namensschildschleife auf linker Brust | Bewegungsfalten am Rücken | Eingriffstasche | Handytasche rechts innerhalb der Eingriffstasche | Seitenschlitze am Saum | industriewäschetauglich

- 53030 weiß^P
- 53033 rostorange
- 53031 pistaziengrün
- 53034 bordeaux
- 53032 ozeanblau
- 53035 nachtblau



Schlupfjasack FOCUS

XS-4XL



Zusammensetzung: 50% PES, 50% CLY | ca. 155 g/m², ca. 195 g/m² (weiß)

Highlights: weitere Größen verfügbar | Stoff mit hautfreundlichen TENCEL™ Lyocellfasern | Stehkragen | Stretch-Zonen | Knopfleiste mit verdeckten Edelstahl-Druckknöpfen | Namensschildschleife auf linker Brust | Bewegungsfalten am Rücken | Eingriffstasche | Handytasche rechts innerhalb der Eingriffstasche | Seitenschlitze am Saum | industriewäschetauglich

- 53100 weiß/hellgrau
- 53103 rostorange/hellgrau
- 53105 pistaziengrün/hellgrau^P
- 53102 nachtblau/hellgrau
- 53101 ozeanblau/hellgrau

P: Farbe des Produktbildes



Schlupfjasack CONCEPT

XS-4XL



Zusammensetzung: 50% CO, 50% PES | ca. 160 g/m²

Highlights: weitere Größen verfügbar | Namensschildschleife auf linker Brust | Bewegungsfalten am Rücken | Eingriffstasche | Handytasche rechts innerhalb der Eingriffstasche | Seitenschlitze am Saum | industriewäschetauglich

- 53036 denim blue^P
- 53037 denim reverse



Schlupfjasack FOCUS

XS-4XL



Zusammensetzung: 50% CO, 50% PES | ca. 160 g/m²

Highlights: weitere Größen verfügbar | Stehkragen | Stretch-Zonen | Knopfleiste mit verdeckten Edelstahl-Druckknöpfen | Namensschildschleife auf linker Brust | Bewegungsfalten am Rücken | Eingriffstasche | Handytasche rechts innerhalb der Eingriffstasche | Seitenschlitze am Saum | industriewäschetauglich

- 53106 denim blue/hellgrau^P
- 53107 denim reverse/anthrazit

P: Farbe des Produktbildes



Schlupfjasack FOCUS

XS-4XL



Zusammensetzung: 50% PES, 50% CLY | ca. 155 g/m²

Highlights: weitere Größen verfügbar | Stoff mit hautfreundlichen TENCEL™ Lyocellfasern | Stehkragen | Stretch-Zonen | Knopfleiste mit verdeckten Edelstahl-Druckknöpfen | Namensschildschleife auf linker Brust | Bewegungsfalten am Rücken | Eingriffstasche | Handytasche rechts innerhalb der Eingriffstasche | Seitenschlitze am Saum | industriewäschetauglich

- 53104 bordeaux/anthrazit^P



Schlupfjasack FOCUS

XS-4XL



Zusammensetzung: 50% CO, 50% PES | ca. 160 g/m²

Highlights: weitere Größen verfügbar | Stehkragen | Stretch-Zonen | Knopfleiste mit verdeckten Edelstahl-Druckknöpfen | Namensschildschleife auf linker Brust | Bewegungsfalten am Rücken | Eingriffstasche | Handytasche rechts innerhalb der Eingriffstasche | Seitenschlitze am Saum | industriewäschetauglich

- 53116 denim blue/hellgrau
- 53117 denim reverse/anthrazit^P

P: Farbe des Produktbildes



Schlupfjasack FOCUS

XS-4XL



Zusammensetzung: 50% PES, 50% CLY | ca. 155 g/m², ca. 195 g/m² (weiß)

Highlights: weitere Größen verfügbar | Stoff mit hautfreundlichen TENCEL™ Lyocellfasern | Stehkragen | Stretch-Zonen | Knopfleiste mit verdeckten Edelstahl-Druckknöpfen | Namensschildschleife auf linker Brust | Bewegungsfalten am Rücken | Eingriffstasche | Handytasche rechts innerhalb der Eingriffstasche | Seitenschlitze am Saum | industriewäschetauglich

- 53110 weiß/hellgrau^P
- 53113 rostorange/hellgrau
- 53115 pistaziengrün/hellgrau
- 53112 nachtblau/hellgrau
- 53111 ozeanblau/hellgrau



Schlupfjasack FOCUS

XS-4XL



Zusammensetzung: 50% PES, 50% CLY | ca. 155 g/m²

Highlights: weitere Größen verfügbar | Stoff mit hautfreundlichen TENCEL™ Lyocellfasern | Stehkragen | Stretch-Zonen | Knopfleiste mit verdeckten Edelstahl-Druckknöpfen | Namensschildschleife auf linker Brust | Bewegungsfalten am Rücken | Eingriffstasche | Handytasche rechts innerhalb der Eingriffstasche | Seitenschlitze am Saum | industriewäschetauglich

- 53114 bordeaux/anthrazit^P

P: Farbe des Produktbildes

MEDIZIN & PFLEGE

HOSEN

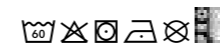
Unser Model trägt die
CONCEPT Flex Hose (220666).

So wird Workwear erlebbar -
in Bewegung, perfekt abgestimmt
und bereit für den Arbeitsalltag.
Mehr Informationen finden Sie
auf Seite 99.



Flex Hose
CONCEPT ^{K L}

XS-4XL



Zusammensetzung: 50% PES, 50% CLY | ca. 155 g/m²,
ca. 195 g/m² (schwarz, weiß)
Highlights: weitere Größen verfügbar | Kurzgrößen be-
stellbar: XSK-4XLK | Langgrößen bestellbar: XSL-2XLL |
Stoff mit hautfreundlichen TENCEL™ Lyocellfasern | gera-
de Schnittführung | Halbgummibund mit Reißverschluss in
der Front | Gürtelschlaufen | Seitentaschen | Gesäßtasche
rechts | industriewäschetauglich



220653 weiß



220657 nachtblau



220654 schwarz ^P



220658 rostorange



220655 bordeaux



220659 ozeanblau



220656 pistaziengrün



Flex Hose
CONCEPT ^{K L}

XS-4XL



Zusammensetzung: 50% CO, 50% PES | ca. 160 g/m²
Highlights: weitere Größen verfügbar | Kurzgrößen be-
stellbar: XSK-4XLK | Langgrößen bestellbar: XSL-2XLL |
gerade Schnittführung | Halbgummibund mit Reißver-
schluss in der Front | Gürtelschlaufen | Seitentaschen |
Gesäßtasche rechts | industriewäschetauglich



220665 denim blue ^P



220666 denim reverse

Perfekt kombinierbar mit unseren Essentials-Produkten!

Diese Produkte lassen sich ideal mit den
Essentials-Produkten kombinieren. Sie
wurden bewusst so gestaltet, dass sie sich
branchenübergreifend einsetzen und vielfäl-
tig kombinieren lassen - z. B. für einheitliche
Teamauftritte oder als modulares Ergänzungs-
programm.

Die Essentials-Produkte orientieren sich an
bewährten Passformen und Farben und lassen
sich problemlos mit Produkten aus
anderen Bereichen abstimmen - für einen
einheitlichen und stilvollen Auftritt.

Weiterlesen ab Seite 154



ROBUST. FUNKTIONAL. FLEXIBEL.

INDUSTRIE & HANDWERK

INDUSTRIE & HANDWERK

JACKEN

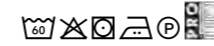
Unser Model trägt den **CORE L1 Softshelljacke (19872)**.

So wird Workwear erlebbar - in Bewegung, perfekt abgestimmt und bereit für den Arbeitsalltag. Mehr Informationen finden Sie auf Seite 107.



Mantel
CORE L1

XS-4XL



Zusammensetzung: 65% recyceltes PES, 35% CO | ca. 245 g/m²


Highlights: ergonomische Schnittführung | Brusttaschen mit Taschenpatten und verdeckten Edelstahl-Druckknöpfen | Seitentaschen | Kultasche auf linkem Ärmel | Rückenteilpasse | Golfalten | Knopfleiste mit verdeckten Edelstahl-Druckknöpfen | elastische Ärmelmanschette | industriewäschetauglich

- 120111 black/convoy^P
- 120113 royal/black
- 120112 convoy/black
- 120114 navy/black



Mantel
Cotton Rich
CORE L1

XS-4XL



Zusammensetzung: 65% CO, 35% PES | ca. 305 g/m²

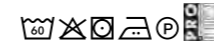
Highlights: ergonomische Schnittführung | Brusttaschen mit Taschenpatten und verdeckten Edelstahl-Druckknöpfen | Seitentaschen | Kultasche auf linkem Ärmel | Rückenteilpasse | Golfalten | Knopfleiste mit verdeckten Edelstahl-Druckknöpfen | elastische Ärmelmanschette | industriewäschetauglich

- 160111 black/convoy
- 160113 royal/black
- 160112 convoy/black^P
- 160114 navy/black



Mantel
GREYBULL 2.0

XS-5XL



Zusammensetzung: 65% PES, 35% CO | ca. 245 g/m²

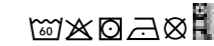
Highlights: Brusttaschen, links mit Kulifach | Seitentaschen | Innentasche | Reverskragen | Knopfleiste mit verdeckten Edelstahl-Druckknöpfen | Rückenteilpasse mit verstärkter Schulterpartie | reflektierende Designelemente | industriewäschetauglich

- 128030 white/convoy
- 128020 royal/raven
- 128060 black/convoy
- 128040 bottle/raven^P
- 128000 red/raven
- 128050 navy/raven
- 128010 convoy/black



Arbeitsjacke
FORCE EVO^L

XS-5XL



Zusammensetzung: 65% PES, 35% CO | ca. 245 g/m²

Highlights: weitere Größen verfügbar | Langgrößen bestellbar: ML-LL | Einsätze aus elastischem Ripstop | ergonomische Schnittführung | Stehkragen mit Kinnenschutz | Inside-Out-Reißverschluss | Brusttaschen mit Reißverschluss | Seitentaschen mit Reißverschluss | Innentasche mit Klettverschluss | Ellenbogenverstärkung aus CORDURA® | elastische Ärmelmanschette | reflektierende Designelemente | industriewäschetauglich

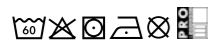
- 196540 black/black
- 196580 stone/black^P
- 196560 atlantic/black
- 196590 white/stone
- 196570 terra/black

L: Langgröße verfügbar | P: Farbe des Produktbildes



Arbeitsjacke EV
FORCE EVO L

XS-5XL



Zusammensetzung: 65% PES, 35% CO | ca. 245 g/m²

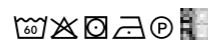
Highlights: weitere Größen verfügbar | Langgrößen bestellbar: ML-LL | Stehkragen mit Kinnschutz | Inside-Out Reißverschluss | Brusttaschen mit Reißverschluss | Seitentaschen mit Reißverschluss | Innentasche mit Klettverschluss | Ellenbogenverstärkung aus CORDURA® | elastische Ärmelmanschette | reflektierende Designelemente | erhöhte Sichtbarkeit durch Reflexstreifen - zertifiziert nach DIN EN 17353:2020 | industriewäschetauglich

- 196000 atlantic/black P 196003 black/black S
- 196001 terra/black S 196004 white/stone S
- 196002 stone/black S



Arbeitsjacke
FORCE HEAVY DUTY L

XS-5XL



Zusammensetzung: 65% PES, 35% CO | ca. 295 g/m²


Highlights: Langgrößen bestellbar: SL-2XLL | Brusttaschen mit Taschenpatten und verdeckten Edelstahl-Druckknöpfen | Napoleontasche | Kultasche | Seitentaschen mit Reißverschluss | Innentaschen mit Klettverschluss | Ellenbogenverstärkung aus CORDURA® | reflektierende Designelemente | industriewäschetauglich

- 195590 white/stone 195580 stone/black
- 195540 black/black 195550 chili/black
- 195560 atlantic/black 195600 desert/brown
- 195570 terra/black P 195610 jungle/black



Arbeitsjacke EV
CORE L1

XS-4XL



Zusammensetzung: 65% recyceltes PES, 35% CO | ca. 245 g/m²


Highlights: Stehkragen | Brusttaschen mit Taschenpatten und verdeckten Edelstahl-Druckknöpfen | Seitentaschen | Knopfleiste mit verdeckten Edelstahl-Druckknöpfen | Rückenteilpasse | Golfalten | elastische Ärmelmanschette | Kultasche auf linkem Ärmel | erhöhte Sichtbarkeit durch Reflexstreifen - zertifiziert nach EN 17353 | industriewäschetauglich

- 490311 black/convoy 490313 royal/black P
- 490312 convoy/black 490314 navy/black



Arbeitsjacke
CORE L1 L

XS-4XL



Zusammensetzung: 65% recyceltes PES, 35% CO | ca. 245 g/m²

Highlights: Langgrößen bestellbar: SL-XLL | ergonomische Schnittführung | Brusttaschen mit Taschenpatten und verdeckten Edelstahl-Druckknöpfen | Seitentaschen | Kultasche auf linkem Arm | Rückenteilpasse | Golfalten | Knopfleiste mit verdeckten Edelstahl-Druckknöpfen | elastische Ärmelmanschette | industriewäschetauglich

- 190111 black/convoy 190113 royal/black
- 190112 convoy/black 190114 navy/black P



Arbeitsjacke EV
CORE L1 L

XS-4XL



Zusammensetzung: 65% recyceltes PES, 35% CO | ca. 245 g/m²

Highlights: Langgrößen bestellbar: SL-XLL | Stehkragen | ergonomische Schnittführung | Brusttaschen mit Taschenpatten und verdeckten Edelstahl-Druckknöpfen | Seitentaschen | Knopfleiste mit verdeckten Edelstahl-Druckknöpfen | Rückenteilpasse | Golfalten | elastische Ärmelmanschette | Kultasche auf linkem Ärmel | erhöhte Sichtbarkeit durch Reflexstreifen - zertifiziert nach EN 17353 | industriewäschetauglich

- 112111 black/convoy 112113 royal/black
- 112112 convoy/black P 112114 navy/black



Arbeitsjacke
Cotton Rich
CORE L1 L

XS-4XL



Zusammensetzung: 65% CO, 35% PES | ca. 305 g/m²


Highlights: Langgrößen bestellbar: SL-XLL | Stehkragen | ergonomische Schnittführung | Brusttaschen mit Taschenpatten und verdeckten Edelstahl-Druckknöpfen | Seitentaschen | Knopfleiste mit verdeckten Edelstahl-Druckknöpfen | Rückenteilpasse | Golfalten | elastische Ärmelmanschette | Kultasche auf linkem Ärmel | erhöhte Sichtbarkeit durch Reflexstreifen - zertifiziert nach EN 17353 | industriewäschetauglich

- 260115 black/convoy 260117 royal/black
- 260116 convoy/black P 260118 navy/black



Arbeitsjacke
Cotton Rich
CORE L1 L

XS-4XL



Zusammensetzung: 65% CO, 35% PES | ca. 305 g/m²

Highlights: Langgrößen bestellbar: SL-XLL | ergonomische Schnittführung | Brusttaschen mit Taschenpatten | Seitentaschen | Kultasche auf linkem Arm | Rückenteilpasse | Golfalten | Knopfleiste mit verdeckten Edelstahl-Druckknöpfen | elastische Ärmelmanschette | industriewäschetauglich

- 260111 black/convoy P 260113 royal/black
- 260112 convoy/black 260114 navy/black



Arbeitsjacke
CORE L1

XS-4XL



Zusammensetzung: 65% recyceltes PES, 35% CO | ca. 245 g/m²

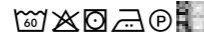
Highlights: ergonomische Schnittführung | Brusttaschen mit Taschenpatten und verdeckten Edelstahl-Druckknöpfen | Seitentaschen | Kultasche auf linkem Arm | Rückenteilpasse | Golfalten | Knopfleiste mit verdeckten Edelstahl-Druckknöpfen | elastische Ärmelmanschette | industriewäschetauglich

- 490111 black/convoy 490113 royal/black
- 490112 convoy/black 490114 navy/black P



Arbeitsjacke
GREYBULL 2.0 ^L

XS-5XL




Zusammensetzung: 65% PES, 35% CO | ca. 245 g/m²
Highlights: Langgrößen bestellbar: SL-XLL | Brusttaschen, links mit Kulifach | Seitentaschen | Innentasche | Stehkragen mit Kinnschutz | verstärkte Schulterpartie | reflektierende Designelemente | industriewäschetauglich

- | | |
|---------------------|----------------------------------|
| 198030 white/convoy | 198020 royal/raven |
| 198060 black/convoy | 198040 bottle/raven ^P |
| 198000 red/raven | 198050 navy/raven |
| 198010 convoy/black | |



Softshelljacke
FORCE EVO

XS-5XL



Zusammensetzung: 100% PES | ca. 241 g/m²
Highlights: elastisches Material | ergonomische Schnittführung | Stehkragen mit Kinnschutz und innenliegendem Fleece | Inside-Out-Reißverschluss | Brusttasche links mit Reißverschluss | Seitentaschen mit Reißverschluss | Innentasche mit Kulifach | Ellenbogenverstärkung aus CORDURA® | verlängertes Rückenteil | reflektierende Designelemente | industriewäschetauglich

- | | |
|------------------------------------|---------------------|
| 196641 black/black | 196681 stone/black |
| 196651 chili/black | 196691 white/stone |
| 196661 atlantic/black ^P | 196701 desert/brown |
| 196671 terra/black | 196711 jungle/black |



Softshelljacke
FORCE EVO ^L

XS-5XL




Zusammensetzung: 100% PES | ca. 241 g/m²
Highlights: weitere Größen verfügbar | Langgrößen bestellbar: ML-LL | elastisches Material | ergonomische Schnittführung | Stehkragen mit Kinnschutz und innenliegendem Fleece | Inside-Out-Reißverschluss | Brusttasche links mit Reißverschluss | Seitentaschen mit Reißverschluss | Innentasche mit Kulifach | Ellenbogenverstärkung aus CORDURA® | verlängertes Rückenteil | reflektierende Designelemente | industriewäschetauglich

- | | |
|---------------------------------|---------------------|
| 196640 black/black | 196680 stone/black |
| 196650 chili/black ^P | 196690 white/stone |
| 196660 atlantic/black | 196700 desert/brown |
| 196670 terra/black | 196710 jungle/black |



Softshelljacke+
FORCE EVO ^L

XS-5XL



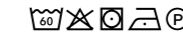
Zusammensetzung: 100% PES | ca. 241 g/m²
Highlights: weitere Größen verfügbar | Langgrößen bestellbar: ML-LL | elastisches Material | ergonomische Schnittführung | Fleece-Haptik innen | verstellbare Kapuze mit Schild | Inside-Out Reißverschluss | Brusttaschen mit Reißverschluss | Seitentaschen mit Reißverschluss | Innentasche mit Kulifach | Ellenbogenverstärkung aus CORDURA® | verlängertes Rückenteil | reflektierende Designelemente | industriewäschetauglich

- | | |
|-----------------------|---------------------------------|
| 196642 black/black | 196682 stone/black |
| 196662 atlantic/black | 196692 white/stone ^P |
| 196672 terra/black | |



Softshelljacke
CORE L1 ^L

XS-4XL




Zusammensetzung: 90% PES, 10% PU | ca. 305 g/m²
Highlights: Langgrößen bestellbar: SL-XLL | ergonomische Schnittführung | Stehkragen mit Kinnschutz | Inside-Out-Reißverschluss | verdeckte Seitentaschen mit Reißverschluss | Brusttasche links mit Inside-Out-Reißverschluss | Innentasche mit Klettverschluss | reflektierende Designelemente | verlängertes Rückenteil | industriewäschetauglich

- | | |
|--------------------------|------------------|
| 19870 black ^P | 19871 navy/black |
| 19872 convoy/black | |



Softshelljacke
CORE L1

XS-4XL




Zusammensetzung: 90% PES, 10% PU | ca. 305 g/m²
Highlights: ergonomische Schnittführung | Stehkragen mit Kinnschutz | Inside-Out-Reißverschluss | verdeckte Seitentaschen mit Reißverschluss | Brusttasche links mit Inside-Out-Reißverschluss | Innentasche mit Klettverschluss | reflektierende Designelemente | verlängertes Rückenteil | industriewäschetauglich

- 19880 black
- 19881 navy/black
- 19882 convoy/black^P



Softshelljacke
CORE L

XS-5XL




Zusammensetzung: 90% PES, 10% PU | ca. 305 g/m²
Highlights: Langgrößen bestellbar: SL-2XLL | ergonomische Schnittführung | Stehkragen mit Kinnschutz | Brusttasche rechts mit Inside-Out-Reißverschluss | Seitentaschen mit Inside-Out-Reißverschluss | Innentasche mit Reißverschluss | reflektierende Designelemente | wind- und wasserabweisend | industriewäschetauglich

- 19491 convoy
- 19492 navy^P
- 19493 black



Fleece Kapuzenjacke
FORCE EVO L

XS-5XL



Zusammensetzung: 100% PES | ca. 258 g/m²
Highlights: weitere Größen verfügbar | Langgrößen bestellbar: ML-LL | Kapuze mit Schild und Kinnschutz | Kapuze verstellbar mit Kordelzug | Inside-Out-Reißverschluss | Seitentaschen mit Reißverschluss | verlängertes Rückenteil | Bundweite verstellbar durch Kordel an den Seiten | industriewäschetauglich

- 197740 black/black
- 197760 atlantic/black^P
- 197770 terra/black
- 197780 stone/black
- 197790 white/stone



Fleecejacke
CORE L1 L

XS-4XL



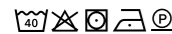
Zusammensetzung: 100% PES | ca. 258 g/m²
Highlights: Langgrößen bestellbar: SL-XLL | ergonomische Schnittführung | Stehkragen mit Kinnschutz | Inside-Out-Reißverschluss | verdeckte Seitentaschen mit Reißverschluss | Brusttasche links mit Inside-Out-Reißverschluss | Innentasche mit Klettverschluss | reflektierende Designelemente | verlängertes Rückenteil | industriewäschetauglich

- 19830 black
- 19831 navy/black^P
- 19832 convoy/black



Softshelljacke
CORE

XS-5XL




Zusammensetzung: 90% PES, 10% PU | ca. 305 g/m²
Highlights: ergonomische Schnittführung | Stehkragen mit Kinnschutz | Brusttasche rechts mit Inside-Out-Reißverschluss | Seitentaschen mit Inside-Out-Reißverschluss | Innentasche mit Reißverschluss | reflektierende Designelemente | wind- und wasserabweisend | industriewäschetauglich

- 49391 convoy^P
- 49392 navy
- 49393 black



Fleecejacke
FORCE EVO L

XS-5XL




Zusammensetzung: 100% PES | ca. 258 g/m²
Highlights: Langgrößen bestellbar: ML-LL | Stehkragen mit Kinnschutz | Inside-Out-Reißverschluss | Brusttasche links mit Reißverschluss | Seitentaschen mit Reißverschluss | Innentasche mit Kulifach | Ellenbogenverstärkung aus CORDURA® | verlängertes Rückenteil | reflektierende Designelemente | industriewäschetauglich

- 193840 black/black^P
- 193850 chili/black
- 193860 atlantic/black
- 193870 terra/black
- 193880 stone/black
- 193890 white/stone
- 193900 desert/brown
- 193910 jungle/black



Fleecejacke
CORE L1

XS-4XL



Zusammensetzung: 100% PES | ca. 258 g/m²
Highlights: ergonomische Schnittführung | Stehkragen mit Kinnschutz | Inside-Out-Reißverschluss | verdeckte Seitentaschen mit Reißverschluss | Brusttasche links mit Inside-Out-Reißverschluss | Innentasche mit Klettverschluss | reflektierende Designelemente | verlängertes Rückenteil | industriewäschetauglich

- 19850 black
- 19852 convoy/black
- 19851 navy/black^P



Pilotenjacke
FORCE EVO L

XS-5XL



Zusammensetzung: weitere Größen verfügbar | 65% PES, 35% CO | ca. 275 g/m²
Highlights: Langgrößen bestellbar: ML-LL | ergonomische Schnittführung | Strick-Bündchen an Kragen, Ärmel und Bund | Kragen mit Kinnschutz | wärmendes Futter | Inside-Out-Reißverschluss | Brusttaschen mit Reißverschluss | Seitentaschen mit Reißverschluss | Innentasche rechts mit Klettverschluss, links mit Reißverschluss | reflektierende Designelemente | industriewäschetauglich

- 198840 black/black^P
- 198860 atlantic/black
- 198870 terra/black
- 198880 stone/black
- 198890 white/stone



Blouson
CORE L1

XS-4XL



Zusammensetzung: 65% PES, 35% CO | ca. 275 g/m²

Highlights: Strick-Bündchen an Kragen, Ärmel und Bund | sichtbarer Reißverschluss | Seitentaschen mit verdecktem Reißverschluss | aufgesetzte Tasche mit Reißverschluss und Kulifächern auf linkem Ärmel | Innentasche mit Klettverschluss | reflektierende Designelemente | industriewäschetauglich



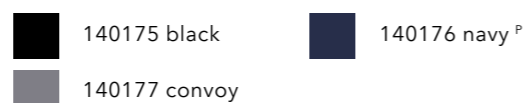
Winterblouson
CORE

XS-4XL



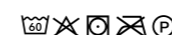
Zusammensetzung: 65% PES, 35% CO | ca. 275 g/m²

Highlights: Strick-Bündchen an Kragen, Ärmel und Bund | Seitentaschen mit Reißverschluss | Kultasche auf linkem Ärmel | innenliegende Brusttasche links mit Reißverschluss | Innentasche rechts mit Klettverschluss | wind- und wasserabweisend | wärmendes Innenfutter | reflektierende Designelemente | industriewäschetauglich



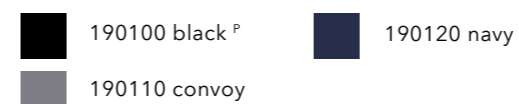
Winterjacke
CORE

XS-4XL



Zusammensetzung: 65% PES, 35% CO | ca. 275 g/m²

Highlights: Frontleiste mit 2-Wege-Reißverschluss und zusätzlichem verdeckten Druckknopfverschluss | Brusttaschen mit Reißverschluss | Napoleontasche mit Reißverschluss links | Seitentaschen mit Reißverschluss | innenliegende Brusttasche mit Reißverschluss | Stehkragen und abzippbare Kapuze mit Fleece gefüttert | reflektierende Designelemente | wärmendes Innenfutter | wind- und wasserabweisend | industriewäschetauglich




Winterjacke
FORCE EVO L

XS-5XL



Zusammensetzung: 100% PES | ca. 241 g/m²

Highlights: weitere Größen verfügbar | Langgrößen bestellbar: ML-LL | ergonomische Schnittführung | verstellbare Kapuze mit Schild | Inside-Out-Reißverschluss | Brusttaschen mit Reißverschluss | Seitentaschen mit Reißverschluss | Innentasche mit Kulifach | Ellenbogenverstärkung aus CORDURA® | verlängertes Rückenteil | reflektierende Designelemente | industriewäschetauglich



Winterjacke
CORE L1

XS-4XL



Zusammensetzung: 65% PES, 35% CO | ca. 275 g/m²

Highlights: Stehkragen mit innenliegendem Fleece und gefütterter Kapuze | Frontleiste mit 2-Wege-Reißverschluss und zusätzlichem verdeckten Druckknopfverschluss | Seitentaschen mit verdecktem Reißverschluss | Brusttaschen mit verdecktem Reißverschluss | Napoleontasche mit Reißverschluss | Innentasche mit Reißverschluss | reflektierende Designelemente | Abnäher im Ellenbogenbereich | industriewäschetauglich



Perfekt kombinierbar mit unseren Essentials-Produkten!

Diese Produkte lassen sich ideal mit den Essentials-Produkten kombinieren. Sie wurden bewusst so gestaltet, dass sie sich branchenübergreifend einsetzen und vielfältig kombinieren lassen - z. B. für einheitliche Teamauftritte oder als modulares Ergänzungsprogramm.

Die Essentials-Produkte orientieren sich an bewährten Passformen und Farben und lassen sich problemlos mit Produkten aus anderen Bereichen abstimmen - für einen einheitlichen und stilvollen Auftritt.

Weiterlesen ab **Seite 154**

INDUSTRIE & HANDWERK

HEMDEN

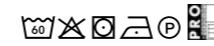
Der Mitarbeiter von Kallenbachs Handwerk trägt unser GREYBULL 2.0 Arbeitshemd (925000).

So wird Workwear erlebbar - in Bewegung, perfekt abgestimmt und bereit für den Arbeitsalltag. Mehr Informationen finden Sie auf Seite 113.



Arbeitshemd
FORCE AIR ^L

XS-5XL



Zusammensetzung: 65% PES, 35% CO | ca. 140 g/m²
Highlights: Langgrößen bestellbar: SL-2XLL | modern-fit | Brusttaschen mit Taschenpatte und Kultasche | Knopfleiste mit verdeckten Edelstahl-Druckknöpfen | Belüftungsschlitz mit Netzeinsatz | abgerundeter Saum | industriewäsche-tauglich

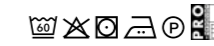
■ 915540 black ^P
■ 915580 convoy

■ 915560 atlantic



Arbeitshemd
GREYBULL 2.0

XS-4XL



Zusammensetzung: 65% PES, 35% CO | ca. 165 g/m²
Highlights: Brusttasche mit Taschenpatte und verdeckten Edelstahl-Druckknöpfen | Umlegekragen | Knopfleiste mit verdeckten Edelstahl-Druckknöpfen | Seitenschlitze | weitenverstellbare Manschetten | industriewäsche-tauglich

■ 925000 convoy/black ^P

L: Langgröße verfügbar | P: Farbe des Produktbildes

INDUSTRIE & HANDWERK

WESTEN

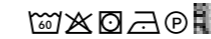
Der Mitarbeiter von Kallenbachs Handwerk trägt unser **CORE L1 Weste** (141111).

So wird Workwear erlebbar - in Bewegung, perfekt abgestimmt und bereit für den Arbeitsalltag. Mehr Informationen finden Sie auf Seite 115.



**Arbeitsweste
FORCE AIR**

XS-5XL



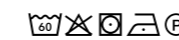
Zusammensetzung: 65% PES, 35% CO | ca. 235 g/m²
Highlights: ergonomische Schnittführung | Brusttaschen, rechts mit Taschenpatte und verdecktem Edelstahl-Druckknopf | Napoleontasche mit Reißverschluss | Kultasche | Seitentaschen mit Reißverschluss | geräumige Innentaschen mit Klettverschluss | reflektierende Designelemente | industriewäschetauglich

- | | |
|---------------------------------|---------------------|
| 165590 white/stone ^P | 165580 stone/black |
| 165540 black/black | 165550 chili/black |
| 165560 atlantic/black | 165600 desert/brown |
| 165570 terra/black | 165610 jungle/black |



**Softshellweste
CORE L1**

XS-4XL




Zusammensetzung: 90% PES, 10% PU | ca. 305 g/m²
Highlights: ergonomische Schnittführung | Stehkragen mit Kinnschutz | Inside-Out-Reißverschluss | verdeckte Seitentaschen mit Reißverschluss | Brusttasche links mit Inside-Out-Reißverschluss | Innentasche mit Klettverschluss | reflektierende Designelemente | verlängertes Rückenteil | breiter Leasingkoller | industriewäschetauglich

- | | |
|---------------------------------|------------------|
| 19900 black | 19901 navy/black |
| 19902 convoy/black ^P | |



**Weste
CORE L1**

XS-4XL



Zusammensetzung: 65% recyceltes PES, 35% CO | ca. 245 g/m²
Highlights: ergonomische Schnittführung | Brusttaschen mit Taschenpatten und verdeckten Edelstahl-Druckknöpfen | Seitentaschen | Knopfleiste mit verdeckten Edelstahl-Druckknöpfen | industriewäschetauglich

- | | |
|----------------------------------|--------------------|
| 141111 black/convoy ^P | 141113 royal/black |
| 141112 convoy/black | 141114 navy/black |



**Softshellweste
CORE L1**

XS-4XL



Zusammensetzung: 90% PES, 10% PU | ca. 305 g/m²
Highlights: ergonomische Schnittführung | Stehkragen mit Kinnschutz | Inside-Out-Reißverschluss | verdeckte Seitentaschen mit Reißverschluss | Brusttasche links mit Inside-Out-Reißverschluss | Innentasche mit Klettverschluss | reflektierende Designelemente | verlängertes Rückenteil | industriewäschetauglich

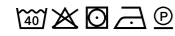
- | | |
|--------------------|-------------------------------|
| 19890 black | 19891 navy/black ^P |
| 19892 convoy/black | |

L: Langgröße verfügbar | P: Farbe des Produktbildes



Softshellweste
CORE

XS-4XL




Zusammensetzung: 90% PES, 10% PU | ca. 305 g/m²
Highlights: ergonomische Schnittführung | Napoleon-
tasche rechts mit Inside-Out-Reißverschluss | Seiten-
taschen mit Inside-Out-Reißverschluss | Innentasche
mit Reißverschluss | Stehkragen mit Kinnschutz |
reflektierende Designelemente | wind- und wasser-
abweisend | industriewäschetauglich

- 140493 black^P
- 140492 navy
- 140491 convoy



Softshellweste
CORE

XS-4XL




Zusammensetzung: 90% PES, 10% PU | ca. 305 g/m²
Highlights: ergonomische Schnittführung | Napoleon-
tasche rechts mit Inside-Out-Reißverschluss | Seiten-
taschen mit Inside-Out-Reißverschluss | Innentasche
mit Reißverschluss | Stehkragen mit Kinnschutz | refle-
ktierende Designelemente | wind- und wasserabweisend |
industriewäschetauglich

- 140393 black
- 140392 navy
- 140391 convoy^P



Weste
GREYBULL 2.0

XS-5XL



Zusammensetzung: 65% PES, 35% CO | ca. 245 g/m²
Highlights: Brusttaschen mit Taschenpatten und verdeckten
Edelstahl-Druckknöpfen, links mit Kulifach | Seitentaschen |
Innentasche | warmes Innenfutter | Stehkragen mit Kinn-
schutz | verstärkte Schulterpartie | verlängertes Rückenteil |
reflektierende Designelemente | industriewäschetauglich

- 148030 white/convoy
- 148020 royal/raven^P
- 148060 black/convoy
- 148040 bottle/raven
- 148000 red/raven
- 148050 navy/raven
- 148010 convoy/black

P: Farbe des Produktbildes



CORE
Softshellweste
(140493)

INDUSTRIE & HANDWERK

HOSEN

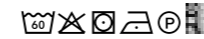
Unser Model trägt die **FORCE AIR Arbeitshose (226640)**.

So wird Workwear erlebbar - in Bewegung, perfekt abgestimmt und bereit für den Arbeitsalltag. Mehr Informationen finden Sie **auf Seite 121**.



Arbeitshose mit Kniepolstertaschen FORCE EVO^{K L}

40/42-60



Zusammensetzung: 65% PES, 35% CO | ca. 245 g/m²

Highlights: Kurzgrößen bestellbar: 22-30 | Langgrößen bestellbar: 90-110 | slim-fit | Einsätze aus elastischem Ripstop | Dehnbund | erhöhter Bund im Rückenbereich | extra breite Gürtelschlaufen | Schüsselschlaufe | Hosenschlitz mit verdecktem Reißverschluss und Knopf | Seitentaschen, Eingriff mit CORDURA®-Verstärkung | Gesäßtaschen, rechts mit Patte und verdeckten Edelstahl-Druckknöpfen | Hammer-schlaufe rechts | Cargotasche links mit innenliegendem Smartphonefach, mit Patte und verdeckten Edelstahl-Druckknöpfen | partiell frei hängende Zollstocktasche rechts mit Multifunktionsfach | zertifizierter Knieschutz - nach DIN EN 14404-3:2010 | Kniepolstertaschen aus CORDURA®, oben mit Klettverschluss - geeignetes Kniepolster: 90604 ErgoPad | reflektierende Designelemente | industriewäschtetauglich

- | | | | |
|--|---------------------------------|--|--------------------|
| | 226540 black/black | | 226580 stone/black |
| | 226560 atlantic/black | | 226590 white/stone |
| | 226570 terra/black ^P | | |



Arbeitshose mit Kniepolstertaschen FORCE EVO

34-56



Zusammensetzung: 65% PES, 35% CO | ca. 245 g/m²

Highlights: slim-fit | Einsätze aus elastischem Ripstop | Dehnbund | erhöhter Bund im Rückenbereich | extra breite Gürtelschlaufen | Schüsselschlaufe | Hosenschlitz mit verdecktem Reißverschluss und Knopf | Seitentaschen, Eingriff mit CORDURA®-Verstärkung | Gesäßtaschen, rechts mit Patte und verdeckten Edelstahl-Druckknöpfen | Hammer-schlaufe rechts | Cargotasche links mit innenliegendem Smartphonefach, mit Patte und verdeckten Edelstahl-Druckknöpfen | partiell frei hängende Zollstocktasche rechts mit Multifunktionsfach | zertifizierter Knieschutz - nach DIN EN 14404-3:2010 | Kniepolstertaschen aus CORDURA®, oben mit Klettverschluss - geeignetes Kniepolster: 90604 ErgoPad | reflektierende Designelemente | industriewäschtetauglich

- | | | | |
|--|-----------------------|--|---------------------------------|
| | 226541 black/black | | 226581 stone/black ^P |
| | 226561 atlantic/black | | 226591 white/stone |
| | 226571 terra/black | | |

K: Kurzgröße verfügbar | L: Langgröße verfügbar | P: Farbe des Produktbildes



Arbeits Hose mit Kniepolstertaschen EV FORCE EVO ^{K L}

40/42-74



Zusammensetzung: 65% PES, 35% CO | ca. 245 g/m²
Highlights: Kurzgrößen bestellbar: 21-34 | Langgrößen bestellbar: 90-126 | slim-fit | Einsätze aus elastischem Ripstop | Dehnbund | erhöhter Bund im Rückenbereich | extra breite Gürtelschlaufen | Schüsselschlaufe | Hosenschlitz mit verdecktem Reißverschluss und Knopf | Seitentaschen, Eingriff mit CORDURA®-Verstärkung | Gesäßtaschen, rechts mit Patte und verdeckten Edelstahl-Druckknöpfen | Hammerschlaufe rechts | Cargotasche links mit innenliegendem Smartphonefach, mit Patte und verdeckten Edelstahl-Druckknöpfen | partiell frei hängende Zollstocktasche rechts mit Multifunktionsfach | zertifizierter Knieschutz - nach DIN EN 14404-3:2024 | Kniepolstertaschen aus CORDURA®, oben mit Klettverschluss - geeignetes Kniepolster: 90604 ErgoPad | reflektierende Designelemente | erhöhte Sichtbarkeit durch Reflexstreifen - zertifiziert nach DIN EN 17353:2020 | industriewäschetauglich

- 226201 atlantic/black ^P
- 226204 black/black ^S
- 226202 terra/black ^S
- 226205 white/stone ^S
- 226203 stone/black ^S



Arbeits Hose mit Kniepolstertaschen EV FORCE EVO ^{K L}

34-56



Zusammensetzung: 65% PES, 35% CO | ca. 245 g/m²
Highlights: slim-fit | Einsätze aus elastischem Ripstop | Dehnbund | erhöhter Bund im Rückenbereich | extra breite Gürtelschlaufen | Schüsselschlaufe | Hosenschlitz mit verdecktem Reißverschluss und Knopf | Seitentaschen, Eingriff mit CORDURA®-Verstärkung | Gesäßtaschen, rechts mit Patte und verdeckten Edelstahl-Druckknöpfen | Hammerschlaufe rechts | Cargotasche links mit innenliegendem Smartphonefach, mit Patte und verdeckten Edelstahl-Druckknöpfen | partiell frei hängende Zollstocktasche rechts mit Multifunktionsfach | zertifizierter Knieschutz - nach DIN EN 14404-3:2024 | Kniepolstertaschen aus CORDURA®, oben mit Klettverschluss - geeignetes Kniepolster: 90604 ErgoPad | reflektierende Designelemente | erhöhte Sichtbarkeit durch Reflexstreifen - zertifiziert nach DIN EN 17353:2020 | industriewäschetauglich

- 226206 atlantic/black ^P
- 226209 black/black ^S
- 226207 terra/black ^S
- 226210 white/stone ^S
- 226208 stone/black ^S



Arbeits Hose mit Kniepolstertaschen FORCE HEAVY DUTY ^{K L}

40/42-74



Zusammensetzung: 65% PES, 35% CO | ca. 295 g/m²
Highlights: Kurzgrößen bestellbar: 21-34 | Langgrößen bestellbar: 90-126 | erhöhter Bund im Rückenbereich | Dehnbund | Seitentaschen, rechts mit Schlüsselschlaufe | Gesäßtaschen, rechts mit Patte und verdeckten Edelstahl-Druckknöpfen | Hammerschlaufe rechts | 3-fach Cargotasche links mit innenliegendem Smartphonefach, mit Patte und verdeckten Edelstahl-Druckknöpfen | partiell frei hängende Zollstocktasche | reflektierende Designelemente | Kniepolstertaschen aus CORDURA®- zertifiziert nach DIN EN 14404:2010 | geeignetes Kniepolster: 90604 ErgoPad | industriewäschetauglich

- 225590 white/stone
- 225580 stone/black
- 225540 black/black
- 225550 chili/black ^P
- 225560 atlantic/black
- 225600 desert/brown
- 225570 terra/black
- 225610 jungle/black



Arbeits Hose FORCE AIR ^L

40/42-74



Zusammensetzung: 65% PES, 35% CO | ca. 235 g/m²
Highlights: Langgrößen bestellbar: 90-126 | erhöhter Bund im Rückenbereich | Dehnbund | Seitentaschen, rechts mit Schlüsselschlaufe | Gesäßtaschen, rechts mit Patte und verdeckten Edelstahl-Druckknöpfen | Hammerschlaufe rechts | 3-fach Cargotasche links mit innenliegendem Smartphonefach, mit Patte und verdeckten Edelstahl-Druckknöpfen | partiell frei hängende Zollstocktasche | reflektierende Designelemente | industriewäschetauglich

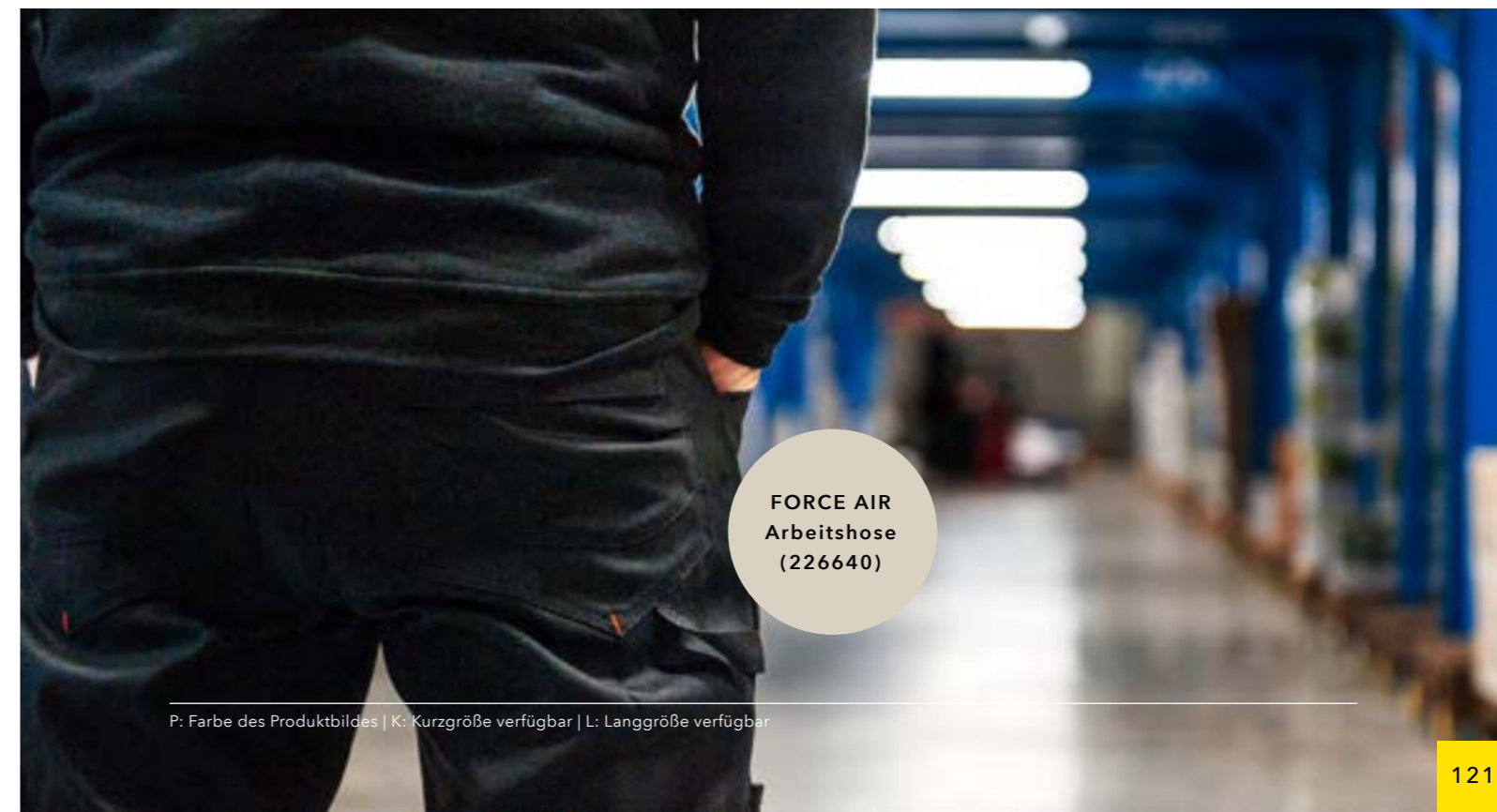
- 226690 white/stone
- 226680 stone/black
- 226640 black/black
- 226650 chili/black
- 226660 atlantic/black ^P
- 227000 desert/brown
- 226670 terra/black
- 227010 jungle/black

Perfekt kombinierbar mit unseren Essentials-Produkten!

Diese Produkte lassen sich ideal mit den Essentials-Produkten kombinieren. Sie wurden bewusst so gestaltet, dass sie sich branchenübergreifend einsetzen und vielfältig kombinieren lassen - z. B. für einheitliche Teamauftritte oder als modulares Ergänzungsprogramm.

Die Essentials-Produkte orientieren sich an bewährten Passformen und Farben und lassen sich problemlos mit Produkten aus anderen Bereichen abstimmen - für einen einheitlichen und stilvollen Auftritt.

Weiterlesen ab **Seite 154**



**FORCE AIR
Arbeits Hose
(226640)**



Arbeitschase EV CORE L1^L

40/42-74



Zusammensetzung: 65% recyceltes PES, 35% CO | ca. 245 g/m²

Highlights: Langgrößen bestellbar: 90-126 | ergonomische Schnittführung | Hosenschlitz mit Reißverschluss und verdecktem Patentknopf | Seitentaschen | Gesäßtaschen, rechts mit Taschenpatte und verdeckten Edelstahl-Druckknöpfen | aufgesetzte Beintasche links mit Taschenpatte und verdeckten Edelstahl-Druckknöpfen | Zollstocktasche rechts mit aufgesetzter Smartphonetasche | Keileinsatz im Schrittbereich | erhöhte Sichtbarkeit durch Reflexstreifen - zertifiziert nach EN 17353 | industriewäschetauglich

- 220711 black/convoy
- 220713 royal/black
- 220712 convoy/black
- 220714 navy/black^P



Arbeitschase Cotton Rich EV CORE L1^L

40/42-74



Zusammensetzung: 65% CO, 35% PES | ca. 305 g/m²

Highlights: Langgrößen bestellbar: 90-126 | ergonomische Schnittführung | Hosenschlitz mit Reißverschluss und verdecktem Patentknopf | Seitentaschen | Gesäßtaschen, rechts mit Taschenpatte und verdeckten Edelstahl-Druckknöpfen | aufgesetzte Beintasche links mit Taschenpatte und verdeckten Edelstahl-Druckknöpfen | Zollstocktasche rechts mit aufgesetzter Smartphonetasche | Keileinsatz im Schrittbereich | erhöhte Sichtbarkeit durch Reflexstreifen - zertifiziert nach EN 17353 | industriewäschetauglich

- 420115 black/convoy^P
- 420117 royal/black
- 420116 convoy/black
- 420118 navy/black



CORE L1
Arbeitschase
(220111)



Arbeitschase EV CORE L1

34-62



Zusammensetzung: 65% recyceltes PES, 35% CO | ca. 245 g/m²


Highlights: Formbund | erhöhtes Bund-Rückenteil | Hosenschlitz mit Reißverschluss und verdecktem Patentknopf | Seitentaschen | Gesäßtaschen, rechts mit Taschenpatte und verdeckten Edelstahl-Druckknöpfen | große aufgesetzte Beintasche links mit Taschenpatte und verdeckten Edelstahl-Druckknöpfen | Zollstocktasche rechts mit aufgesetzter Smartphonetasche | Keileinsatz im Schrittbereich | erhöhte Sichtbarkeit durch Reflexstreifen - zertifiziert nach EN 17353 | industriewäschetauglich

- 210115 black/convoy^P
- 210117 royal/black
- 210116 convoy/black
- 210118 navy/black



Arbeitschase CORE L1^L

40/42-70



Zusammensetzung: 65% recyceltes PES, 35% CO | ca. 245 g/m²

Highlights: Langgröße bestellbar: 90-126 | ergonomische Schnittführung | Hosenschlitz mit Reißverschluss und verdecktem Patentknopf | Seitentaschen | Gesäßtaschen, rechts mit Taschenpatte und verdeckten Edelstahl-Druckknöpfen | aufgesetzte Beintasche links mit Taschenpatte und verdeckten Edelstahl-Druckknöpfen | Zollstocktasche rechts mit aufgesetzter Smartphonetasche | industriewäschetauglich

- 220111 black/convoy^P
- 220113 royal/black
- 220112 convoy/black
- 220114 navy/black



CORE L1
Arbeitschase
(220113)

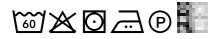
L: Langgröße verfügbar | P: Farbe des Produktbildes

L: Langgröße verfügbar | P: Farbe des Produktbildes



**Arbeitschase
Cotton Rich
CORE L1^L**

40/42-70



Zusammensetzung: 65% CO, 35% PES | ca. 305 g/m²

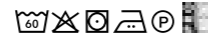
Highlights: Langgrößen bestellbar: 90-126 | ergonomische Schnittführung | Hosenschlitz mit Reißverschluss und verdecktem Patentknopf | Seitentaschen | Gesäßtaschen, rechts mit Taschenpatte | aufgesetzte Beintasche links mit Taschenpatte | Zollstocktasche rechts mit aufgesetzter Smartphonetasche | verdeckte Edelstahl-Druckknöpfe | industriewäschetauglich

- 420111 black/convoy 420113 royal/black^P
- 420112 convoy/black 420114 navy/black



**Arbeitschase
CORE L1**

34-62



Zusammensetzung: 65% recyceltes PES, 35% CO | ca. 245 g/m²

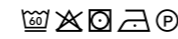
Highlights: ergonomische Schnittführung | Formbund und erhöhtes Bund-Rückenteil | Hosenschlitz mit Reißverschluss und verdecktem Patentknopf | Seitentaschen | Gesäßtaschen, rechts mit Taschenpatte und verdeckten Edelstahl-Druckknöpfen | aufgesetzte Beintasche links mit Taschenpatte und verdeckten Edelstahl-Druckknöpfen | Zollstocktasche rechts mit aufgesetzter Smartphonetasche | industriewäschetauglich

- 210111 black/convoy 210113 royal/black
- 210112 convoy/black^P 210114 navy/black



**Arbeitschase
mit Knieverstärkung
GREYBULL 2.0^L**

40/42-74



Zusammensetzung: 65% PES, 35% CO | ca. 245 g/m²


Highlights: Langgrößen bestellbar: 90-126 | Beintasche links | Multifunktionstasche rechts | Gesäßtaschen | Seitentaschen | Stretch-Einsatz im Bund | erhöhtes Bund-Rückenteil und breite Gürtelschlaufen | aufgesetzte Knieverstärkung aus CORDURA® | reflektierende Designelemente | industriewäschetauglich

- 228130 white/convoy^P 228120 royal/raven
- 228160 black/convoy 228140 bottle/raven
- 228100 red/raven 228150 navy/raven



**Arbeitschase
GREYBULL 2.0**

34-56



Zusammensetzung: 65% PES, 35% CO | ca. 245 g/m²

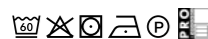
Highlights: Beintasche links | Multifunktionstasche rechts | Seitentaschen | Stretch-Einsatz im Bund | erhöhtes Bund-Rückenteil | reflektierende Designelemente | industriewäschetauglich

- 21806 black/convoy^P
- 21801 convoy/black



**Arbeitschase
GREYBULL 2.0^L**

40/42-74



Zusammensetzung: 65% PES, 35% CO | ca. 245 g/m²

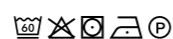
Highlights: Langgrößen bestellbar: 90-126 | Beintasche links | Multifunktionstasche rechts | Seitentaschen | Stretch-Einsatz im Bund | erhöhtes Bund-Rückenteil und breite Gürtelschlaufen | reflektierende Designelemente | industriewäschetauglich

- 228030 white/convoy 228020 royal/raven
- 228060 black/convoy 228040 bottle/raven
- 228000 red/raven^P 228050 navy/raven
- 228010 convoy/black



**Arbeitschase
mit Knieverstärkung
GREYBULL 2.0^L**

40/42-74



Zusammensetzung: 65% PES, 35% CO | ca. 245 g/m²

Highlights: Langgrößen bestellbar: 90-126 | Beintasche links | Multifunktionstasche rechts | Gesäßtaschen | Seitentaschen | Stretch-Einsatz im Bund | erhöhtes Bund-Rückenteil und breite Gürtelschlaufen | aufgesetzte Knieverstärkung aus CORDURA® | reflektierende Designelemente | industriewäschetauglich

- 228110 convoy/black^P



**Bermuda
FORCE EVO**

40/42-60



Zusammensetzung: 65% PES, 35% CO | ca. 245 g/m²

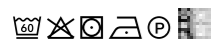
Highlights: slim-fit | Einsätze aus elastischem Ripstop | Dehnbund | extra breite Gürtelschlaufen | erhöhter Bund im Rückenbereich | Schüsselschleife | Hosenschlitz mit verdecktem Reißverschluss und Knopf | Seitentaschen, Eingriff mit CORDURA®-Verstärkung | Gesäßtaschen, rechts mit Patte und verdeckten Edelstahl-Druckknöpfen | Hammer-schleife rechts | Cargotasche links mit innenliegendem Smartphonefach, mit Patte und verdeckten Edelstahl-Druckknöpfen | partiell frei hängende Zollstocktasche rechts | reflektierende Designelemente | industriewäschetauglich

- 226240 black/black^P 226280 stone/black
- 226260 atlantic/black 226290 white/stone
- 226270 terra/black



Bermuda
FORCE AIR

40/42-74



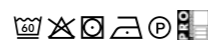
Zusammensetzung: 65% PES, 35% CO | ca. 235 g/m²
Highlights: erhöhter Bund im Rückenbereich | Dehnbund | Seitentaschen, rechts mit Schlüsselschlaufe | Gesäßtaschen, rechts mit Taschenpatte und verdeckten Edelstahl-Druckknöpfen | Hammerschlaufe | 3-fach Cargotasche links mit innenliegendem Smartphonefach, mit Patte und verdeckten Edelstahl-Druckknöpfen | partiell frei hängende Zollstocktasche mit Multifunktionsfach | reflektierende Designelemente | industriewäschetauglich

- | | | | |
|--|---------------------------------|--|---------------------|
| | 227790 white/stone | | 227780 stone/black |
| | 227740 black/black | | 227750 chili/black |
| | 227760 atlantic/black | | 227800 desert/brown |
| | 227770 terra/black ^P | | 227810 jungle/black |



Bermuda
GREYBULL 2.0

40/42-74



Zusammensetzung: 67% PES, 33% CO | ca. 245 g/m²
Highlights: Reißverschluss und Patentknopf | Verstärkungen aus robustem CORDURA® | Seitentaschen | Gesäßtaschen, rechts mit Patte und verdeckten Edelstahl-Druckknöpfen | frei hängende Zollstock- und Smartphonefachtasche mit verdeckten Druckknöpfen | frei hängende Beintasche mit Patte und verdeckten Edelstahl-Druckknöpfen | Bund mit extra breiten Gürtelschlaufen | Stretch-Einsatz am Bund | reflektierende Designelemente | industriewäschetauglich

- | | | | |
|--|-------------------------------|--|---------------------|
| | 208030 white/convoy | | 208020 royal/raven |
| | 208060 black/convoy | | 208040 bottle/raven |
| | 208000 red/raven ^P | | 208050 navy/raven |
| | 208010 convoy/black | | |

FORCE AIR
Bermuda
(227770)



Perfekt kombinierbar mit unseren Essentials-Produkten!

Diese Produkte lassen sich ideal mit den Essentials-Produkten kombinieren. Sie wurden bewusst so gestaltet, dass sie sich branchenübergreifend einsetzen und vielfältig kombinieren lassen - z. B. für einheitliche Teamauftritte oder als modulares Ergänzungsprogramm.

Die Essentials-Produkte orientieren sich an bewährten Passformen und Farben und lassen sich problemlos mit Produkten aus anderen Bereichen abstimmen - für einen einheitlichen und stilvollen Auftritt.

Weiterlesen ab **Seite 154**

INDUSTRIE & HANDWERK

LATZHOSEN & OVERALLS

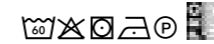
Der Mitarbeiter von Kallenbachs Handwerk trägt unseren **Latzhose (230112)**.

So wird Workwear erlebbar - in Bewegung, perfekt abgestimmt und bereit für den Arbeitsalltag. Mehr Informationen finden Sie **auf Seite 131**.



Latzhose mit Kniepolstertaschen
FORCE EVO^{K L}

XS-5XL



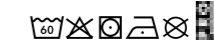
Zusammensetzung: 65% PES, 35% CO | ca. 245 g/m²
Highlights: weitere Größen verfügbar | Kurzgrößen bestellbar: SK-2XLK | Langgrößen bestellbar: ML-LL | slim-fit | Einsätze aus elastischem Ripstop | Stretch-Träger und Steckschließe | verdeckter Hosenschlitz mit Reißverschluss | Latztasche mit Reißverschluss, Eingriff rechts | Latz mit Kuli-tasche und -Schlaufe | seitliche Stretch-Einsätze | Hosenschlitz mit verdecktem Reißverschluss | Seitentaschen, Eingriff mit CORDURA®-Verstärkung | Gesäßtaschen, rechts mit Patte und verdeckten Edelstahl-Druckknöpfen | Hammerschlaufe rechts | Cargotasche links mit innenliegendem Smartphonefach, mit Patte und verdeckten Edelstahl-Druckknöpfen | partiell frei hängende Zollstocktasche rechts mit Multifunktionsfach | zertifizierter Knieschutz - nach DIN EN 14404-3:2010 | Kniepolstertaschen aus CORDURA®, oben mit Klettverschluss - geeignetes Kniepolster: 90604 ErgoPad | reflektierende Designelemente | industriewäschetauglich

- | | | | |
|--|-----------------------|--|---------------------------------|
| | 236540 black/black | | 236580 stone/black |
| | 236550 atlantic/black | | 236590 white/stone ^P |
| | 236570 terra/black | | |



Latzhose mit Kniepolstertaschen EV
FORCE EVO^{K L}

XS-5XL



Zusammensetzung: 65% PES, 35% CO | ca. 245 g/m²
Highlights: weitere Größen verfügbar | Kurzgrößen bestellbar: SK-2XLK | Langgrößen bestellbar: ML-LL | slim-fit | Einsätze aus elastischem Ripstop | Stretch-Träger und Steckschließe | verdeckter Hosenschlitz mit Reißverschluss | Latztasche mit Reißverschluss, Eingriff rechts | Latz mit Kultasche und -Schlaufe | seitliche Stretch-Einsätze | Hosenschlitz mit verdecktem Reißverschluss | Seitentaschen Eingriff mit CORDURA®-Verstärkung | Gesäßtaschen, rechts mit Patte und verdeckten Edelstahl-Druckknöpfen | Hammerschlaufe rechts | Cargotasche links mit innenliegendem Smartphonefach, mit Patte und verdeckten Edelstahl-Druckknöpfen | partiell frei hängende Zollstocktasche rechts mit Multifunktionsfach | zertifizierter Knieschutz - nach DIN EN 14404-3:2024 | Kniepolstertaschen aus CORDURA®, oben mit Klettverschluss - geeignetes Kniepolster: 90604 ErgoPad | erhöhte Sichtbarkeit durch Reflexstreifen - zertifiziert nach DIN EN 17353:2020 | reflektierende Designelemente | industriewäschetauglich

- | | | | |
|--|-----------------------------------|--|--------------------------------|
| | 23604 atlantic/black ^P | | 23607 black/black ^S |
| | 23605 terra/black ^S | | 23608 white/stone ^S |
| | 23606 stone/black ^S | | |

Perfekt kombinierbar mit unseren Essentials-Produkten!

Diese Produkte lassen sich ideal mit den Essentials-Produkten kombinieren. Sie wurden bewusst so gestaltet, dass sie sich branchenübergreifend einsetzen und vielfältig kombinieren lassen - z. B. für einheitliche Teamauftritte oder als modulares Ergänzungsprogramm.

Die Essentials-Produkte orientieren sich an bewährten Passformen und Farben und lassen sich problemlos mit Produkten aus anderen Bereichen abstimmen - für einen einheitlichen und stilvollen Auftritt.

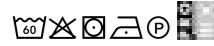
Weiterlesen ab **Seite 154**

Kurzgröße verfügbar | L: Langgröße verfügbar | P: Farbe des Produktbildes | S: Farbe nur als Sonderanfertigung verfügbar



Latzhose mit Kniepolstertaschen FORCE HEAVY DUTY^{K L}

XS-5XL



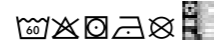
Zusammensetzung: 65% PES, 35% CO | ca. 295 g/m²
Highlights: Kurzgrößen bestellbar: XSK-4XLK | Langgrößen bestellbar: SL-2XLL | Latzteil mit Stretch-Träger und Steckschließen | Latztasche mit Patte und verdeckten Edelstahl-Druckknöpfen | doppelte Kultasche und Schlaufe | seitliche Stretch-Einsätze | reflektierende Designelemente | zertifizierter Knieschutz - nach DIN EN 14404-3:2010 | Kniepolstertaschen aus CORDURA®, oben mit Klettverschluss - geeignetes Kniepolster: 90604 ErgoPad | Seitentaschen, rechts mit Schlüsselschlaufe | Gesäßtaschen, rechts mit Taschenpatte und verdeckten Edelstahl-Druckknöpfen | Hammerschlaufe | 3-fach Cargotasche links mit innenliegendem Smartphonefach, mit Patte und verdeckten Edelstahl-Druckknöpfen | partiell frei hängende Zollstocktasche | industriewäschetauglich

- 235590 white/stone
- 235580 stone/black
- 235540 black/black
- 235550 chili/black
- 235560 atlantic/black^P
- 235600 desert/brown
- 235570 terra/black
- 235610 jungle/black



Latzhose EV CORE L1^L

XS-4XL



Zusammensetzung: 65% recyceltes PES, 35% CO | ca. 245 g/m²
Highlights: Langgrößen bestellbar: SL-XLL | ergonomische Schnittführung | nahtlose Stretch-Träger mit Steckschließen | verdeckter Hosenschlitz mit Reißverschluss | Latztasche mit großem Taschenbeutel und Taschenpatte mit verdeckten Edelstahl-Druckknöpfen | Hosenschlitz mit Reißverschluss | Seitentaschen | Gesäßtasche rechts | Beintasche links mit Taschenpatte und verdeckten Edelstahl-Druckknöpfen | Zollstocktasche rechts mit aufgesetzter Smartphonetasche | Weitenregulierung durch Gummizug im Rücken | erhöhte Sichtbarkeit - zertifiziert nach EN 17353 | industriewäschetauglich

- 230115 black/convoy
- 230117 royal/black
- 230116 convoy/black^P
- 230118 navy/black

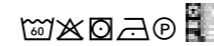
CORE L1
Latzhose
(360114)

CORE L1 Arbeits-
jacke (260114)
kombiniert mit
CORE L1 Arbeits-
hose (220114)



Latzhose Cotton Rich EV CORE L1^L

XS-4XL



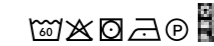
Zusammensetzung: 65% CO, 35% PES | ca. 305 g/m²
Highlights: Langgrößen bestellbar: SL-XLL | ergonomische Schnittführung | nahtlose Stretch-Träger mit Steckschließen | verdeckter Hosenschlitz mit Reißverschluss | Latztasche mit Taschenbeutel und Taschenpatte mit verdeckten Edelstahl-Druckknöpfen | Hosenschlitz mit Reißverschluss | Seitentaschen | Gesäßtasche rechts | Beintasche links mit Taschenpatte und verdeckten Edelstahl-Druckknöpfen | Zollstocktasche rechts mit aufgesetzter Smartphonetasche | seitliche Strick-Keile | Weitenregulierung durch eingearbeiteten Gummizug im Rücken | erhöhte Sichtbarkeit - zertifiziert nach EN 17353 | industriewäschetauglich

- 360118 black/convoy^P
- 360120 royal/black
- 360119 convoy/black
- 360121 navy/black



Latzhose CORE L1^L

XS-4XL



Zusammensetzung: 65% recyceltes PES, 35% CO | ca. 245 g/m²
Highlights: Langgrößen bestellbar: SL-XLL | ergonomische Schnittführung | nahtlose Stretch-Träger mit Steckschließen | verdeckter Hosenschlitz mit Reißverschluss | Latztasche mit Taschenbeutel und Taschenpatte mit verdeckten Edelstahl-Druckknöpfen | Hosenschlitz mit Reißverschluss | Seitentaschen | Gesäßtasche rechts | Beintasche links mit Taschenpatte und verdeckten Edelstahl-Druckknöpfen | Zollstocktasche rechts mit aufgesetzter Smartphonetasche | Weitenregulierung durch Gummizug im Rücken | industriewäschetauglich

- 230111 black/convoy
- 230113 royal/black
- 230112 convoy/black
- 230114 navy/black^P

CORE L1
Latzhose
(230112)



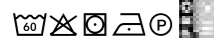
K: Kurzgröße verfügbar | L: Langgröße verfügbar | P: Farbe des Produktbildes

L: Langgröße verfügbar | P: Farbe des Produktbildes



**Latzhose
Cotton Rich
CORE L1** ^L

XS-4XL




Zusammensetzung: 65% CO, 35% PES | ca. 305 g/m²
Highlights: Langgrößen bestellbar: SL-XLL | ergonomische Schnittführung | nahtlose Stretch-Träger mit Steckschließen | verdeckter Hosenschlitz mit Reißverschluss | Latztasche mit Taschenbeutel und Taschenpatte | Hosenschlitz mit Reißverschluss | Seitentaschen | Gesäßtasche rechts | Beintasche links mit Taschenpatte | Zollstocktasche rechts mit aufgesetzter Smartphonetasche | Weitenregulierung durch Gummizug im Rücken | industriewäschetauglich

- 360111 black/convoy
- 360113 royal/black ^P
- 360112 convoy/black
- 360114 navy/black



**Latzhose
mit Knieverstärkung
GREYBULL 2.0** ^L

XS-5XL



Zusammensetzung: 65% PES, 35% CO | ca. 245 g/m²
Highlights: Langgrößen bestellbar: SL-XLL | Latztasche | Multifunktions-tasche | Seitentaschen | Gesäßtaschen | Beintasche | Kulifach | nahtlose Stretch-Träger mit Steckschließen | aufgesetzte Knieverstärkung aus CORDURA® | reflektierende Designelemente | industriewäschetauglich

- 238130 white/convoy ^P
- 238120 royal/raven
- 238160 black/convoy
- 238140 bottle/raven
- 238100 red/raven
- 238150 navy/raven
- 238110 convoy/black



**Latzhose
GREYBULL 2.0** ^L

XS-5XL



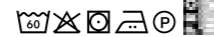
Zusammensetzung: 65% PES, 35% CO | ca. 245 g/m²
Highlights: Langgrößen bestellbar: SL-XLL | Latztasche | Multifunktions-tasche | Seitentaschen | Gesäßtaschen | Beintasche | Kulifach | nahtlose Stretch-Träger mit Steckschließen | reflektierende Designelemente | industriewäschetauglich

- 238030 white/convoy
- 238020 royal/raven
- 238060 black/convoy
- 238040 bottle/raven ^P
- 238000 red/raven
- 238050 navy/raven
- 238010 convoy/black



**Overall
CORE L1**

XS-4XL



Zusammensetzung: 65% recyceltes PES, 35% CO | ca. 245 g/m²
Highlights: ergonomische Schnittführung | Brusttaschen mit Taschenpatten und verdeckten Edelstahl-Druckknöpfen | Rückenteilpasse | Golfalten | elastische Ärmelmanschette | Seitentaschen | Gesäßtasche | Beintasche links mit Taschenpatte und verdeckten Edelstahl-Druckknöpfen | Zollstocktasche rechts mit aufgesetzter Smartphonetasche | Knopfleiste mit verdeckten Edelstahl-Druckknöpfen | Weitenregulierung durch Gummizug im Rücken | industriewäschetauglich

- 370111 black/convoy
- 370113 royal/black
- 370112 convoy/black ^P
- 370114 navy/black



CORE L1
Overall
(370112)

L: Langgröße verfügbar | P: Farbe des Produktbildes

INDUSTRIE & HANDWERK

ACCESSOIRES

Unser Model trägt unsere **CORE Kniepolster ErgoPad (90604)**.

So wird Workwear erlebbar -
in Bewegung, perfekt abgestimmt
und bereit für den Arbeitsalltag.
Mehr Informationen finden Sie
auf Seite 136.











Beintasche
FORCE HEAVY DUTY

ONESIZE



Zusammensetzung: 65% PES, 35% CO | ca. 295 g/m²
Highlights: Ersatzteil für FORCE HEAVY DUTY Hosen |
Lieferumfang pro Artikel: 10 Stück | 19,7 cm x 21,0 cm
(BxH) | industriewäschetauglich

- | | |
|---|---|
|  90631 chili/black ^{P S} |  90635 jungle/black ^S |
|  90632 atlantic/black ^S |  90636 desert/brown ^S |
|  90633 terra/black ^S |  90637 white/stone ^S |
|  90634 stone/black ^S |  90638 black/black ^S |











Zollstocktasche
FORCE HEAVY DUTY

ONESIZE



Zusammensetzung: 65% PES, 35% CO | ca. 295 g/m²
Highlights: Ersatzteil für FORCE HEAVY DUTY Hosen |
Lieferumfang pro Artikel: 10 Stück | 9 cm x 30,5 cm
(BxH) | industriewäschetauglich

- | | |
|---|---|
|  90610 chili/black ^S |  90614 jungle/black ^S |
|  90611 atlantic/black ^S |  90615 desert/brown ^S |
|  90612 terra/black ^{P S} |  90627 white/stone ^S |
|  90613 stone/black ^S |  90628 black/black ^S |





Kniepolstertasche
FORCE HEAVY DUTY

XXS-5XL



Zusammensetzung: 100% PA | ca. 320 g/m²
Highlights: Ersatzteil für FORCE HEAVY DUTY Hosen |
Lieferumfang pro Artikel: 10 Stück | XXS-M (B: 27,3cm,
H: 30,8cm) | L-2XL (B: 31,5cm, H: 31,4cm) | 3-5XL
(B: 34,1cm, H: 31,8cm) | industriewäschetauglich

- | |
|--|
|  90190 black/black (links) ^{P S} |
|  90191 black/black (rechts) ^S |




Knieverstärkung
FORCE AIR

ONE SIZE



Zusammensetzung: 100% PA | ca. 255 g/m²
Highlights: Ersatzteil für Bund- und Latzhosen der
Kollektion FORCE AIR | Lieferumfang pro Artikel: 10 Stück |
18,5cm x 32,5cm (BxH) | industriewäschetauglich

- | |
|--|
|  90194 black/black ^P |
|--|

P: Farbe des Produktbildes | S: Farbe nur als Sonderanfertigung verfügbar






Baseballcap
CORE^z

ONESIZE




Zusammensetzung: 65% PES, 35% CO | ca. 245 g/m²
Highlights: Weitenregulierung durch Metallschließe | Materialverstärkung im Vorderteil

-  74594 schwarz^P
-  74596 nachtblau
-  74597 anthrazit




Gürtel
CORE^z

90 | 110 | 130 | 160



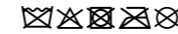
Zusammensetzung: 100% PES
Highlights: bruchfeste Kunststoffschnalle | Schnalle mit Logo-Prägung

-  90310 weiß^P




Kniepolster Multipad
CORE^z

ONESIZE



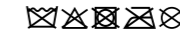
Zusammensetzung: 100% PE | ca. 80 g pro Paar
Highlights: zweifarbig | ausgezeichnete Dämpfungs- und Wiederaufstelleigenschaften | zertifizierter Knieschutz für Bund- und Latzhosen der Kollektion FORCE HEAVY DUTY

-  90600 rot/schwarz^P




Ergonomische Kniepolster
CORE^z

ONESIZE



Zusammensetzung: 100% PE | ca. 60 g pro Paar
Highlights: einfarbig | ergonomisch

-  90325 schwarz^P




Gürtel
CORE^z

90 | 110 | 130 | 160



Zusammensetzung: 100% PES
Highlights: bruchfeste Kunststoffschnalle | Schnalle mit Logo-Prägung

-  90311 schwarz^P




Kniepolster Ergopad
CORE^z

ONESIZE



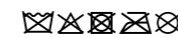
Zusammensetzung: 100% PE | ca. 70 g pro Paar
Highlights: zweifarbig | ergonomisch geformtes Kniepolster | zertifizierter Knieschutz für Bund- und Latzhosen der Kollektion FORCE HEAVY DUTY

-  90604 schwarz/rot^P




Knieschoner
CORE^z

ONESIZE




Zusammensetzung: 50% Neopren, 20% Polyurethan, 20% Ethylvinylacetat, 5% Polyamid, 5% thermoplastisches Polyurethan | ca. 280 g/m²
Highlights: ausgezeichnete Dämpfungseigenschaften | direkt auf der Haut tragbar | Neopren®-Einfassung mit hautsympathischer Lycra®-Beschichtung | bestens für dauerhaften Einsatz geeignet ohne Einschneiden in die Kniekehle

-  90601 schwarz^P





Knietasche
CORE^z

ONESIZE



Zusammensetzung: 100% PA | ca. 300 g/m²
Highlights: einfarbig | für Bund- und Latzhosen der Kollektionen FORCE AIR und GREYBULL 2.0 geeignet

-  903201 schwarz^P
-  903900 neo grey/black



REDUZIERT. HYGIENISCH. SICHER.

LEBENSMITTEL- INDUSTRIE

LEBENSMITTELINDUSTRIE

MÄNTEL & JACKEN

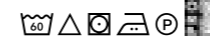
Unser Model trägt die **EUROCLEAN PREMIUM Jacke (196714)**.

So wird Workwear erlebbar - in Bewegung, perfekt abgestimmt und bereit für den Arbeitsalltag. Mehr Informationen finden Sie **auf Seite 143**.



Mantel
EUROCLEAN PURE L

XXS-5XL



Zusammensetzung: 60% CO, 40% PES | ca. 245 g/m²
Highlights: Langgrößen bestellbar: SL-LL | Knopfleiste mit verdeckten Edelstahl-Druckknöpfen | hochgeschlossener Umlegekragen | Brustinnenbeutel tasche links mit Edelstahl-Druckknopf | weitenverstellbare Ärmel mit verdecktem Edelstahl-Druckknopf | gerader Saum | HACCP zertifiziert nach DIN 10524 | industriewäschetauglich

11770 weiß (RK 1-3) P*



Mantel
EUROCLEAN PURE

XS-4XL




Zusammensetzung: 60% CO, 40% PES | ca. 245 g/m²
Highlights: Knopfleiste mit verdeckten Edelstahl-Druckknöpfen | figurbetonte Schnittführung | hochgeschlossener Umlegekragen | Innenbeutel tasche rechts mit Edelstahl-Druckknopf | weitenverstellbare Ärmel mit verdecktem Edelstahl-Druckknopf | gerader Saum | HACCP zertifiziert nach DIN 10524 | industriewäschetauglich

51770 weiß (RK 1-3) P*



Mantel
EUROCLEAN PREMIUM L

XS-4XL



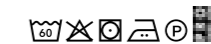
Zusammensetzung: 60% CO, 40% PES | ca. 245 g/m²
Highlights: weitere Größen verfügbar | Langgrößen bestellbar: XSL-2XLL | Knopfleiste mit verdeckten Edelstahl-Druckknöpfen | gerade Schnittführung | hochgeschlossener Umlegekragen | Brustinnenbeutel taschen mit Edelstahl-Druckknopf | Golf falten | weitenverstellbare Ärmel mit verdecktem Edelstahl-Druckknopf | gerader Saum | HACCP zertifiziert nach DIN 10524 | industriewäschetauglich

12090 weiß (RK 1-3) P*



Mantel
EUROCLEAN PREMIUM L

XS-4XL



Zusammensetzung: 60% CO, 40% PES | ca. 250 g/m²
Highlights: weitere Größen verfügbar | Langgrößen bestellbar: XSL-2XLL | Knopfleiste mit verdeckten Edelstahl-Druckknöpfen | gerade Schnittführung | hochgeschlossener Umlegekragen | Brustinnenbeutel taschen mit Edelstahl-Druckknopf | Golf falten | weitenverstellbare Ärmel mit verdecktem Edelstahl-Druckknopf | gerader Saum | HACCP zertifiziert nach DIN 10524 | industriewäschetauglich

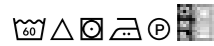
12091 royal (RK 1) P 12093 beige (RK 1)
 12092 pale grey (RK 1-3) * 12094 bottle green (RK 1)

L: Langgröße bestellbar | P: Farbe des Produktbildes | *zur Erfüllung der RK 2 & 3 ist eine Kombination bestehend aus Jacke/Mantel und Hose vorzusehen



Mantel
EUROCLEAN PREMIUM

XS-4XL



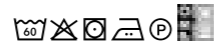
Zusammensetzung: 60% CO, 40% PES | ca. 245 g/m²
Highlights: Knopfleiste mit verdeckten Edelstahl-Druckknöpfen | figurbetonte Schnittführung | hochgeschlossener Umlegekragen | Brustinnenbeutel taschen mit Edelstahl-Druckknopf | Golf falten | weitenverstellbare Ärmel mit verdecktem Edelstahl-Druckknopf | gerader Saum | HACCP zertifiziert nach DIN 10524 | industriewäschetauglich

50031 weiß (RK 1-3) P*



Mantel
EUROCLEAN PREMIUM

XS-4XL



Zusammensetzung: 60% CO, 40% PES | ca. 250 g/m²
Highlights: Knopfleiste mit verdeckten Edelstahl-Druckknöpfen | figurbetonte Schnittführung | hochgeschlossener Umlegekragen | Brustinnenbeutel taschen mit Edelstahl-Druckknopf | Golf falten | weitenverstellbare Ärmel mit verdecktem Edelstahl-Druckknopf | gerader Saum | HACCP zertifiziert nach DIN 10524 | industriewäschetauglich

50032 royal (RK 1) 50034 beige (RK 1)
 50033 pale grey (RK 1-3) P* 50035 bottle green (RK 1)



Jacke
EUROCLEAN PREMIUM L

XS-4XL



Zusammensetzung: 60% CO, 40% PES | ca. 250 g/m²
Highlights: weitere Größen verfügbar | Langgrößen bestellbar: XSL-2XLL | Knopfleiste mit verdeckten Edelstahl-Druckknöpfen | gerade Schnittführung | hochgeschlossener Umlegekragen | Brustinnenbeutel tasche links mit Edelstahl-Druckknopf | weitenverstellbare Ärmel mit verdecktem Edelstahl-Druckknopf | gerader Saum | HACCP zertifiziert nach DIN 10524 | industriewäschetauglich

196714 royal (RK 1) 196716 beige (RK 1) P
 196715 pale grey (RK 1-3)* 196717 bottle green (RK 1)



Jacke EV
EUROCLEAN PREMIUM L

XS-4XL



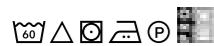
Zusammensetzung: 60% CO, 40% PES | ca. 245 g/m²
Highlights: weitere Größen verfügbar | Langgrößen bestellbar: XSL-2XLL | verdeckte Knopfleiste mit Edelstahl-Druckknöpfen | gerade Schnittführung | hochgeschlossener Umlegekragen | Brustinnenbeutel tasche links mit Edelstahl-Druckknopf | weitenverstellbare Ärmel mit verdecktem Edelstahl-Druckknopf | gerader Saum | HACCP zertifiziert nach DIN 10524 | erhöhte Sichtbarkeit durch Reflexstreifen für mittlere Risikosituationen Typ B2 - zertifiziert nach DIN 17353:2020 | industriewäschetauglich

196722 weiß (RK 1-3) P*



Jacke
EUROCLEAN PURE L

XS-4XL



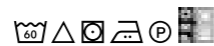
Zusammensetzung: 60% CO, 40% PES | ca. 245 g/m²
Highlights: Langgrößen bestellbar: SL-XLL | Knopfleiste mit verdeckten Edelstahl-Druckknöpfen | gerade Schnittführung | hochgeschlossener Umlegekragen | Brustinnenbeutel tasche links mit Edelstahl-Druckknopf | weitenverstellbare Ärmel mit verdecktem Edelstahl-Druckknopf | gerader Saum | HACCP zertifiziert nach DIN 10524 | industriewäschetauglich

19770 weiß (RK 1-3) P*



Jacke
EUROCLEAN PREMIUM L

XS-4XL



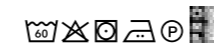
Zusammensetzung: 60% CO, 40% PES | ca. 245 g/m²
Highlights: weitere Größen verfügbar | Langgrößen bestellbar: XSL-2XLL | verdeckte Knopfleiste mit Edelstahl-Druckknöpfen | gerade Schnittführung | hochgeschlossener Umlegekragen | Brustinnenbeutel tasche links mit Edelstahl-Druckknopf | weitenverstellbare Ärmel mit verdecktem Edelstahl-Druckknopf | gerader Saum | HACCP zertifiziert nach DIN 10524 | industriewäschetauglich

19713 weiß (RK 1-3) P*



Jacke EV
EUROCLEAN PREMIUM L

XS-4XL



Zusammensetzung: 60% CO, 40% PES | ca. 250 g/m²
Highlights: weitere Größen verfügbar | Langgrößen bestellbar: XSL-2XLL | Knopfleiste mit verdeckten Edelstahl-Druckknöpfen | gerade Schnittführung | hochgeschlossener Umlegekragen | Brustinnenbeutel tasche links mit Edelstahl-Druckknopf | weitenverstellbare Ärmel mit verdecktem Edelstahl-Druckknopf | gerader Saum | HACCP zertifiziert nach DIN 10524 | erhöhte Sichtbarkeit durch Reflexstreifen für mittlere Risikosituationen Typ B2 - zertifiziert nach DIN 17353:2020 | industriewäschetauglich

196718 royal (RK 1) P 196720 beige (RK 1)
 196719 pale grey (RK 1-3)* 196721 bottle green (RK 1)



Thermojacke
EUROCLEAN THERMA

XS-4XL



Zusammensetzung: 50% CO, 50% PES | ca. 180 g/m | Gesamtgewicht: ca. 510 g/m²
Highlights: gesteppt | wattiert | Knopfleiste mit verdeckten Edelstahl-Druckknöpfen | gerade Schnittführung | Stehkragen | Stretch-Bund an Kragen und Ärmel | verlängertes Rückenteil

19708 weiß P


L: Langgröße bestellbar | P: Farbe des Produktbildes | *zur Erfüllung der RK 2 & 3 ist eine Kombination bestehend aus Jacke/Mantel und Hose vorzusehen

L: Langgröße bestellbar | P: Farbe des Produktbildes | *zur Erfüllung der RK 2 & 3 ist eine Kombination bestehend aus Jacke/Mantel und Hose vorzusehen



Thermoweste
EUROCLEAN THERMA

XS-4XL



Zusammensetzung: 50% CO, 50% PES | ca. 180 g/m |
Gesamtgewicht: ca. 510 g/m²

Highlights: gesteppt | wattiert | Knopfleiste mit verdeckten
Edelstahl-Druckknöpfen | gerade Schnittführung | Steh-
kragen | Stretch-Bund an Kragen und Ärmel | verlängertes
Rückenteil

16708 weiß P

LEBENSMITTELINDUSTRIE

SCHLUPFHEMDEN & POLOSHIRTS

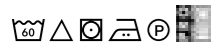
Unser Model trägt das **EUROCLEAN PURE** Schlupfhemd (911770).

So wird Workwear erlebbar - in Bewegung, perfekt abgestimmt und
bereit für den Arbeitsalltag. Mehr Informationen finden Sie **auf Seite 146**.



Schlupfhemd
EUROCLEAN PURE

XS-3XL



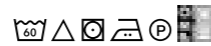
Zusammensetzung: 65% PES, 35% CO | ca. 175 g/m²
Highlights: Knopfleiste mit verdeckten Edelstahl-Druckknöpfen | gerade Schnittführung | hochgeschlossener Umlegekragen | Seitenschlitze | Brusttasche links | weitverstellbare Ärmel mit verdecktem Edelstahl-Druckknopf | gerader Saum | HACCP zertifiziert nach DIN 10524 | industriewäschtetauglich

911770 weiß (RK 1-3) P*



Schlupfhemd
EUROCLEAN PURE

XS-3XL



Zusammensetzung: 65% PES, 35% CO | ca. 175 g/m²
Highlights: kurzarm | Knopfleiste mit verdeckten Edelstahl-Druckknöpfen | gerade Schnittführung | hochgeschlossener Umlegekragen | Seitenschlitze am Saum | Brusttasche links | gerader Saum | HACCP zertifiziert nach DIN 10524 | industriewäschtetauglich

912770 weiß (RK 1-3) P*



HACCP Poloshirt
CONCEPT

XXS-6XL



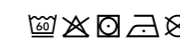
Zusammensetzung: 50% PES, 50% CO | ca. 210 g/m²
Highlights: regular-fit | Umlegekragen | Knopfleiste mit 3 verdeckten Edelstahl-Druckknöpfen | industriewäschtetauglich

441830 weiß P



HACCP Poloshirt
CONCEPT

XXS-6XL



Zusammensetzung: 50% PES, 50% CO | ca. 210 g/m²
Highlights: regular-fit | Umlegekragen | Knopfleiste mit 4 verdeckten Edelstahl-Druckknöpfen | industriewäschtetauglich

441820 weiß P



HACCP Poloshirt
CONCEPT

XXS-6XL



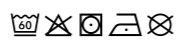
Zusammensetzung: 50% PES, 50% CO | ca. 210 g/m²
Highlights: regular-fit | Umlegekragen | Knopfleiste mit 3 verdeckten Edelstahl-Druckknöpfen | industriewäschtetauglich

441835 weiß P



HACCP Poloshirt
CONCEPT

XXS-6XL



Zusammensetzung: 50% PES, 50% CO | ca. 210 g/m²
Highlights: regular-fit | Umlegekragen | Knopfleiste mit 4 verdeckten Edelstahl-Druckknöpfen | industriewäschtetauglich

441825 weiß P



LEBENSMITTELINDUSTRIE

HOSEN, LATZHOSEN & OVERALLS

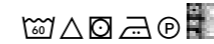
Unser Model trägt die **EUROCLEAN PREMIUM Latzhose (23361)**.

So wird Workwear erlebbar – in Bewegung, perfekt abgestimmt und bereit für den Arbeitsalltag. Mehr Informationen finden Sie **auf Seite 152**.



Arbeitschase
EUROCLEAN PURE ^{K L}

36/38-70



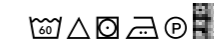
Zusammensetzung: 60% CO, 40% PES | ca. 245 g/m²
Highlights: Kurzgrößen bestellbar: 21-34 | Langgrößen bestellbar: 90-118 | gerade Schnittführung | Gürtelschlaufen | Hosenschlitz mit Reißverschluss und verdecktem Knopf | HACCP zertifiziert nach DIN 10524 | industriewäschetauglich

22770 weiß (RK 1-3) ^{P*}



Arbeitschase
EUROCLEAN PURE ^{K L}

34-60



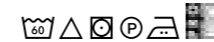
Zusammensetzung: 60% CO, 40% PES | ca. 245 g/m²
Highlights: Kurzgrößen bestellbar: 17-30 | Langgrößen bestellbar: 72-100 | schlanke Schnittführung | Gürtelschlaufen | Hosenschlitz mit Reißverschluss und verdecktem Knopf | HACCP zertifiziert nach DIN 10524 | industriewäschetauglich

21770 weiß (RK 1-3) ^{P*}



Arbeitschase
EUROCLEAN PREMIUM ^{K L}

36/38-70



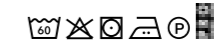
Zusammensetzung: 60% CO, 40% PES | ca. 245 g/m²
Highlights: Kurzgrößen bestellbar: 21-34 | Langgrößen bestellbar: 90-126 | gerade Schnittführung | Gürtelschlaufen | Hosenschlitz mit Reißverschluss und verdecktem Knopf | Seitentaschen mit verdecktem Edelstahl-Druckknopf | Gesäßtasche rechts mit Patte und verdecktem Edelstahl-Druckknopf | Zollstocktasche rechts mit Patte und verdecktem Edelstahl-Druckknopf | HACCP zertifiziert nach DIN 10524 | industriewäschetauglich

220680 weiß (RK 1-3) ^{P*}



Arbeitschase
EUROCLEAN PREMIUM ^{K L}

36/38-70



Zusammensetzung: 60% CO, 40% PES | ca. 250 g/m²
Highlights: Kurzgrößen bestellbar: 21-34 | Langgrößen bestellbar: 90-126 | gerade Schnittführung | Gürtelschlaufen | Hosenschlitz mit Reißverschluss und verdecktem Knopf | Seitentaschen mit verdecktem Edelstahl-Druckknopf | Gesäßtasche rechts mit Patte und verdecktem Edelstahl-Druckknopf | Zollstocktasche rechts mit Patte und verdecktem Edelstahl-Druckknopf | HACCP zertifiziert nach DIN 10524 | industriewäschetauglich

220681 royal (RK 1) ^P
 220682 pale grey (RK 1-3) ^{*}

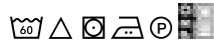
220683 beige (RK 1)
 220684 bottle green (RK 1)

K: Kurzgröße bestellbar | L: Langgröße bestellbar | P: Farbe des Produktbildes | *zur Erfüllung der RK 2 & 3 ist eine Kombination bestehend aus Jacke/ Mantel und Hose vorzusehen



Arbeitschase EV
EUROCLEAN PREMIUM ^{K L}

36/38-70




Zusammensetzung: 60% CO, 40% PES | ca. 245 g/m²
Highlights: Kurzgrößen bestellbar: 21-34 | Langgrößen bestellbar: 90-126 | gerade Schnittführung | Gürtelschlaufen | Hosenschlitz mit Reißverschluss und verdecktem Knopf | Seitentaschen mit verdecktem Edelstahl-Druckknopf | Gesäßtasche rechts mit Patte und verdecktem Edelstahl-Druckknopf | Zollstocktasche rechts mit Patte und verdecktem Edelstahl-Druckknopf | HACCP zertifiziert nach DIN 10524 | erhöhte Sichtbarkeit durch Reflexstreifen für mittlere Risikosituationen Typ B2 - zertifiziert nach DIN 17353:2020 | industriewäschetauglich

220694
weiß (RK 1-3) ^{P*}



Arbeitschase EV
EUROCLEAN PREMIUM ^{K L}

36/38-70



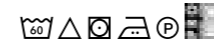
Zusammensetzung: 60% CO, 40% PES | ca. 250 g/m²
Highlights: Kurzgrößen bestellbar: 21-34 | Langgrößen bestellbar: 90-126 | gerade Schnittführung | Gürtelschlaufen | Hosenschlitz mit Reißverschluss und verdecktem Knopf | Seitentaschen mit verdecktem Edelstahl-Druckknopf | Gesäßtasche rechts mit Patte und verdecktem Edelstahl-Druckknopf | Zollstocktasche rechts mit Patte und verdecktem Edelstahl-Druckknopf | HACCP zertifiziert nach DIN 10524 | erhöhte Sichtbarkeit durch Reflexstreifen für mittlere Risikosituationen Typ B2 - zertifiziert nach DIN 17353:2020 | industriewäschetauglich

220690 royal (RK 1) ^P 220692 beige (RK 1)
220691 pale grey (RK 1-3) * 220693 bottle green (RK 1)



Arbeitschase EV
EUROCLEAN PREMIUM ^{K L}

34-60



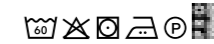
Zusammensetzung: 60% CO, 40% PES | ca. 245 g/m²
Highlights: Kurzgrößen bestellbar: 17-30 | Langgrößen bestellbar: 72-100 | schlanke Schnittführung | Gürtelschlaufen | Hosenschlitz mit Reißverschluss und verdecktem Knopf | Seitentaschen mit verdecktem Edelstahl-Druckknopf | Gesäßtasche rechts mit Patte und verdecktem Edelstahl-Druckknopf | Zollstocktasche rechts mit Patte und verdecktem Edelstahl-Druckknopf | HACCP zertifiziert nach DIN 10524 | erhöhte Sichtbarkeit durch Reflexstreifen für mittlere Risikosituationen Typ B2 - zertifiziert nach DIN 17353:2020 | industriewäschetauglich

21064
weiß (RK 1-3) ^{P*}



Arbeitschase EV
EUROCLEAN PREMIUM ^{K L}

34-60



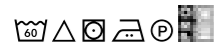
Zusammensetzung: 60% CO, 40% PES | ca. 250 g/m²
Highlights: Kurzgrößen bestellbar: 17-30 | Langgrößen bestellbar: 72-100 | schlanke Schnittführung | Gürtelschlaufen | Hosenschlitz mit Reißverschluss und verdecktem Knopf | Seitentaschen mit verdecktem Edelstahl-Druckknopf | Gesäßtasche rechts mit Patte und verdecktem Edelstahl-Druckknopf | Zollstocktasche rechts mit Patte und verdecktem Edelstahl-Druckknopf | HACCP zertifiziert nach DIN 10524 | industriewäschetauglich

21060 royal (RK 1) ^P 21062 beige (RK 1)
21061 pale grey (RK 1-3) * 21063 bottle green (RK 1)



Arbeitschase
EUROCLEAN PREMIUM ^{K L}

34-60




Zusammensetzung: 60% CO, 40% PES | ca. 245 g/m²
Highlights: Kurzgrößen bestellbar: 17-30 | Langgrößen bestellbar: 72-100 | schlanke Schnittführung | Gürtelschlaufen | Hosenschlitz mit Reißverschluss und verdecktem Knopf | Seitentaschen mit verdecktem Edelstahl-Druckknopf | Gesäßtasche rechts mit Patte und verdecktem Edelstahl-Druckknopf | Zollstocktasche rechts mit Patte und verdecktem Edelstahl-Druckknopf | HACCP zertifiziert nach DIN 10524 | industriewäschetauglich

21013
weiß (RK 1-3) ^{P*}



Arbeitschase
EUROCLEAN PREMIUM ^{K L}

34-60



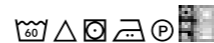
Zusammensetzung: 60% CO, 40% PES | ca. 250 g/m²
Highlights: Kurzgrößen bestellbar: 17-30 | Langgrößen bestellbar: 72-100 | schlanke Schnittführung | Gürtelschlaufen | Hosenschlitz mit Reißverschluss und verdecktem Knopf | Seitentaschen mit verdecktem Edelstahl-Druckknopf | Gesäßtasche rechts mit Patte und verdecktem Edelstahl-Druckknopf | Zollstocktasche rechts mit Patte und verdecktem Edelstahl-Druckknopf | HACCP zertifiziert nach DIN 10524 | industriewäschetauglich

21014 royal (RK 1) 21018 beige (RK 1)
21017 pale grey (RK 1-3) ^{P*} 21019 bottle green (RK 1)



Gummibundhose
EUROCLEAN PURE ^L

XS-5XL



Zusammensetzung: 60% CO, 40% PES | ca. 245 g/m²
Highlights: Langgrößen bestellbar: SL-LL | gerade Schnittführung | Gummibund | HACCP zertifiziert nach DIN 10524 | industriewäschetauglich

227701 weiß (RK 1-3) ^{P*}



Thermohose
EUROCLEAN THERMA

XS-3XL



Zusammensetzung: 50% CO, 50% PES | ca. 180 g/m²
Gesamtgewicht: ca. 510 g/m²
Highlights: gesteppt | wattiert | Gummibund mit zusätzlicher | innenliegender Kordel | gerade Schnittführung

227701 weiß (RK 1-3) ^{P*}

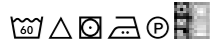
L: Langgröße bestellbar | P: Farbe des Produktbildes | *zur Erfüllung der RK 2 & 3 ist eine Kombination bestehend aus Jacke/Mantel und Hose vorzusehen

L: Langgröße bestellbar | P: Farbe des Produktbildes | *zur Erfüllung der RK 2 & 3 ist eine Kombination bestehend aus Jacke/Mantel und Hose vorzusehen



Latzhose
EUROCLEAN PURE^L

XS-5XL



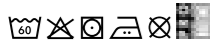
Zusammensetzung: 60% CO, 40% PES | ca. 245 g/m²
Highlights: Langgrößen bestellbar: SL-2XLL | gerade Schnittführung | Latztasche als Innenbeuteltasche | Stretch-Träger mit Steckschließe | Gummiband im Rücken | Hosenschlitz mit Reißverschluss | Seitenteilöffnung mit verdeckten Patentknöpfen | HACCP zertifiziert nach DIN 10524 | industriewäschetauglich

23770 weiß (RK 1-3)^{P*}



Latzhose EV
EUROCLEAN PREMIUM^L

XS-4XL



Zusammensetzung: 60% CO, 40% PES | ca. 250 g/m²
Highlights: weitere Größen verfügbar | Langgröße bestellbar: XSL-2XLL | seitliche Stretch-Keile | Knopfleiste mit verdeckten Edelstahl-Druckknöpfen | gerade Schnittführung | Latztasche als Innenbeuteltasche | Stretch-Träger mit Klappschnalle | Gummiband im Rücken | Hosenschlitz mit Reißverschluss | Seitentaschen mit verdecktem Edelstahl-Druckknopf | Zollstocktasche mit Patte und verdecktem Edelstahl-Druckknopf | HACCP zertifiziert nach DIN 10524 | erhöhte Sichtbarkeit durch Reflexstreifen für mittlere Risikosituationen Typ B2 - zertifiziert nach DIN 17353:2020 | industriewäschetauglich

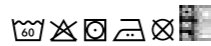
23375 weiß (RK 1-3)^{*} 23373 beige (RK 1)
 23371 royal (RK 1)^P 23374 bottle green (RK 1)
 23372 pale grey (RK 1-3)^{*}

L: Langgröße bestellbar | P: Farbe des Produktbildes | *zur Erfüllung der RK 2 & 3 ist eine Kombination bestehend aus Jacke/Mantel und Hose vorzusehen



Latzhose
EUROCLEAN PREMIUM^L

XS-4XL



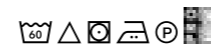
Zusammensetzung: 60% CO, 40% PES | ca. 250 g/m²
Highlights: weitere Größen verfügbar | Langgröße bestellbar: XSL-2XLL | gerade Schnittführung | Latztasche als Innenbeuteltasche | Stretch-Träger mit Steckschließe | Gummiband im Rücken | Hosenschlitz mit Reißverschluss | seitliche Stretch-Keile | Seitentaschen mit verdecktem Edelstahl-Druckknopf | Zollstocktasche rechts mit Patte und verdecktem Edelstahl-Druckknopf | HACCP zertifiziert nach DIN 10524 | industriewäschetauglich

23361 weiß (RK 1-3)^{*P} 23364 beige (RK 1)
 23362 royal (RK 1) 23365 bottle green (RK 1)^P
 23363 pale grey (RK 1-3)^{*}



Overall
EUROCLEAN PURE^L

XXS-3XL



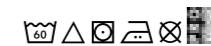
Zusammensetzung: 60% CO, 40% PES | ca. 245 g/m²
Highlights: Langgrößen bestellbar: SL-XLL | gerade Schnittführung | Knopfleiste mit verdeckten Edelstahl-Druckknöpfen | hochgeschlossener Umlegekragen | Brustinnenbeuteltasche links mit Edelstahl-Druckknopf | Gummiband im Rücken | seitlicher Durchgriff links mit verdecktem Edelstahl-Druckknopf | weitenverstellbare Ärmel mit verdecktem Edelstahl-Druckknopf | HACCP zertifiziert nach DIN 10524 | industriewäschetauglich

3770 weiß (RK 1-3)^{P*}



Overall
EUROCLEAN PREMIUM^L

XS-3XL



Zusammensetzung: 60% CO, 40% PES | ca. 245 g/m²
Highlights: weitere Größen verfügbar | Langgröße bestellbar: SL-XLL | Knopfleiste mit verdeckten Edelstahl-Druckknöpfen | gerade Schnittführung | hochgeschlossener Umlegekragen | Brustinnenbeuteltasche links mit Edelstahl-Druckknopf | Golfalten | weitenverstellbare Ärmel mit verdecktem Edelstahl-Druckknopf | Seitentasche links mit verdecktem Edelstahl-Druckknopf | seitlicher Durchgriff rechts mit verdecktem Edelstahl-Druckknopf | Gesäßtasche rechts mit Patte und verdecktem Edelstahl-Druckknopf | Zollstocktasche mit Patte und verdecktem Edelstahl-Druckknopf | HACCP zertifiziert nach DIN 10524 | industriewäschetauglich

3589 weiß (RK 1-3)^{P*}

L: Langgröße bestellbar | P: Farbe des Produktbildes | *zur Erfüllung der RK 2 & 3 ist eine Kombination bestehend aus Jacke/Mantel und Hose vorzusehen



BUNT. VIELSEITIG. HOCHWERTIG.

ESSENTIALS

ESSENTIALS

JACKEN

Adrian von Wegmann Holzideen trägt unseren **CORE L1 Softshelljacke (19870)**.

So wird Workwear erlebbar - in Bewegung, perfekt abgestimmt und bereit für den Arbeitsalltag. Mehr Informationen finden Sie **auf Seite 157**.




Softshelljacke
CORE L1^L

XS-4XL






Softshelljacke
CORE L1

XS-4XL






Zusammensetzung: 90% PES, 10% PU | ca. 305 g/m²
Highlights: Langgrößen bestellbar: SL-XLL | ergonomische Schnittführung | Stehkragen mit Kinnschutz | Inside-Out-Reißverschluss | verdeckte Seitentaschen mit Reißverschluss | Brusttasche links mit Inside-Out-Reißverschluss | Innentasche mit Klettverschluss | reflektierende Designelemente | verlängertes Rückenteil | industriewäschtetauglich

-  19870 black^P
-  19872 convoy/black
-  19871 navy/black



Zusammensetzung: 90% PES, 10% PU | ca. 305 g/m²
Highlights: ergonomische Schnittführung | Stehkragen mit Kinnschutz | Inside-Out-Reißverschluss | verdeckte Seitentaschen mit Reißverschluss | Brusttasche links mit Inside-Out-Reißverschluss | Innentasche mit Klettverschluss | reflektierende Designelemente | verlängertes Rückenteil | industriewäschtetauglich

-  19880 black
-  19882 convoy/black^P
-  19881 navy/black




Softshelljacke
CORE^L

XS-5XL







Softshelljacke
CORE

XS-5XL






Zusammensetzung: 90% PES, 10% PU | ca. 305 g/m²
Highlights: Langgrößen bestellbar: SL-2XLL | ergonomische Schnittführung | Stehkragen mit Kinnschutz | Brusttasche rechts mit Inside-Out-Reißverschluss | Seitentaschen mit Inside-Out-Reißverschluss | Innentasche mit Reißverschluss | reflektierende Designelemente | wind- und wasserabweisend | industriewäschtetauglich

-  19493 black
-  19491 convoy
-  19492 navy^P



Zusammensetzung: 90% PES, 10% PU | ca. 305 g/m²
Highlights: ergonomische Schnittführung | Stehkragen mit Kinnschutz | Brusttasche rechts mit Inside-Out-Reißverschluss | Seitentaschen mit Inside-Out-Reißverschluss | Innentasche mit Reißverschluss | reflektierende Designelemente | wind- und wasserabweisend | industriewäschtetauglich


-  49393 black
-  49391 convoy^P
-  49392 navy

P: Farbe des Produktbildes | L: Langgröße bestellbar



Softshelljacke
PICKS^Z

XXS-6XL



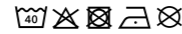
Zusammensetzung: 100% PES | ca. 185 g/m²
Highlights: atmungsaktiv | wind- und wasserabweisend | Kapuze mit Schirmverstärkung | Kontrastdetails | Seitentaschen mit Reißverschluss

- 442476 schwarz
- 442477 hochrot
- 442479 navy
- 442478 oliv^P



Softshelljacke
PICKS^Z

XS-6XL




Zusammensetzung: 100% PES | ca. 185 g/m²
Highlights: atmungsaktiv | wind- und wasserabweisend | Kapuze mit Schirmverstärkung | Kontrastdetails | Seitentaschen mit Reißverschluss

- 442472 schwarz^P
- 442473 hochrot
- 442475 navy
- 442474 oliv



Fleecejacke
CORE L1^L

XS-4XL



Zusammensetzung: 100% PES | ca. 258 g/m²
Highlights: Langgrößen bestellbar: SL-XLL | ergonomische Schnittführung | Stehkragen mit Kinnschutz | Inside-Out-Reißverschluss | verdeckte Seitentaschen mit Reißverschluss | Brusttasche links mit Inside-Out-Reißverschluss | Innentasche mit Klettverschluss | reflektierende Designelemente | verlängertes Rückenteil | industriewäschetauglich

- 19830 black
- 19832 convoy/black
- 19831 navy/black^P



Fleecejacke
CORE L1

XS-4XL



Zusammensetzung: 100% PES | ca. 258 g/m²
Highlights: ergonomische Schnittführung | Stehkragen mit Kinnschutz | Inside-Out-Reißverschluss | verdeckte Seitentaschen mit Reißverschluss | Brusttasche links mit Inside-Out-Reißverschluss | Innentasche mit Klettverschluss | reflektierende Designelemente | verlängertes Rückenteil | industriewäschetauglich

- 19850 black
- 19852 convoy/black
- 19851 navy/black^P



3 in 1 Jacke
PICKS^Z

XS-2XL



Zusammensetzung: 100% PES | ca. 220 g/m²
Highlights: atmungsaktiv | wind- und wasserdicht | versiegelte Nähte | Kapuze | Kinnschutz | 2-Lagen Oberstoff mit Futter | Seitentaschen | reflektierende Details | Innenjacke aus Fleece und mit Stehkragen

- 442514 schwarz^P
- 442513 hochrot
- 442515 navy
- 442516 oliv



3 in 1 Jacke
PICKS^Z

S-3XL




Zusammensetzung: 100% PES | ca. 220 g/m²
Highlights: atmungsaktiv | wind- und wasserdicht | versiegelte Nähte | Kapuze | Kinnschutz | 2-Lagen Oberstoff mit Futter | Seitentaschen | reflektierende Detailtaschen mit Reißverschluss | Innenjacke aus Fleece und mit Stehkragen

- 442518 schwarz
- 442517 hochrot
- 442519 navy
- 442520 oliv^P



Fleecejacke
CONCEPT

XS-5XL




Zusammensetzung: 100% PES | ca. 258 g/m²
Highlights: pillingarmes Fleece | gerade Schnittführung | Stehkragen | Reißverschluss | Seitentaschen mit Reißverschluss | Innentaschen | industriewäschetauglich

- 193973 weiß
- 193971 hochrot
- 193972 schwarz
- 193974 nachtblau
- 193960 anthrazit
- 193970 marine^P
- 193950 bordeaux



Fleecejacke
CONCEPT

XS-5XL



Zusammensetzung: 100% PES | ca. 258 g/m²
Highlights: pillingarmes Fleece | gerade Schnittführung | Stehkragen | Reißverschluss | Seitentaschen mit Reißverschluss | Innentaschen | industriewäschetauglich

- 494973 weiß
- 494971 hochrot
- 494972 schwarz
- 493974 nachtblau^P
- 494960 anthrazit
- 494970 marine
- 494950 bordeaux



Fleececardigan
PICKS^Z

S-4XL



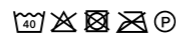
Zusammensetzung: 90% PES, 10% EL | ca. 250 g/m²
Highlights: weiche Waffelfleecestruktur | komfortabler Stretch | Kapuze | Bund und Ärmel mit Gummibändern | Seitentaschen | Reißverschluss vorne und an den Seitentaschen

- 442484 schwarz
- 442485 hochrot
- 442487 navy^P
- 442486 oliv



Fleececardigan
PICKS^Z

S-4XL



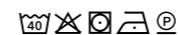
Zusammensetzung: 90% PES, 10% EL | ca. 250 g/m²
Highlights: weiche Waffelfleecestruktur | komfortabler Stretch | Bund und Ärmel mit Gummibändern | Seitentaschen | Reißverschluss vorne und an den Seitentaschen

- 442480 schwarz
- 442481 hochrot^P
- 442483 navy
- 442482 oliv



Softshellweste
CORE

XS-4XL



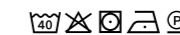
Zusammensetzung: 90% PES, 10% PU | ca. 305 g/m²
Highlights: ergonomische Schnittführung | Napoleontasche rechts mit Inside-Out-Reißverschluss | Seitentaschen mit Inside-Out-Reißverschluss | Innentasche mit Reißverschluss | Stehkragen mit Kinnschutz | reflektierende Designelemente | wind- und wasserabweisend | industriewäschetauglich

- 140493 black^P
- 140492 navy
- 140491 convoy



Softshellweste
CORE

XS-4XL



Zusammensetzung: 90% PES, 10% PU | ca. 305 g/m²
Highlights: ergonomische Schnittführung | Napoleontasche rechts mit Inside-Out-Reißverschluss | Seitentaschen mit Inside-Out-Reißverschluss | Innentasche mit Reißverschluss | Stehkragen mit Kinnschutz | reflektierende Designelemente | wind- und wasserabweisend | industriewäschetauglich

- 140393 black
- 140392 navy
- 140391 convoy^P



Softshellweste
CORE L1

XS-4XL



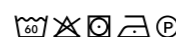
Zusammensetzung: 90% PES, 10% PU | ca. 305 g/m²
Highlights: ergonomische Schnittführung | Stehkragen mit Kinnschutz | Inside-Out-Reißverschluss | verdeckte Seitentaschen mit Reißverschluss | Brusttasche links mit Inside-Out-Reißverschluss | Innentasche mit Klettverschluss | reflektierende Designelemente | verlängertes Rückenteil | industriewäschetauglich

- 19900 black
- 19902 convoy/black^P
- 19901 navy/black



Softshellweste
CORE L1

XS-4XL



Zusammensetzung: 90% PES, 10% PU | ca. 305 g/m²
Highlights: ergonomische Schnittführung | Stehkragen mit Kinnschutz | Inside-Out-Reißverschluss | verdeckte Seitentaschen mit Reißverschluss | Brusttasche links mit Inside-Out-Reißverschluss | Innentasche mit Klettverschluss | reflektierende Designelemente | verlängertes Rückenteil | industriewäschetauglich

- 19890 black
- 19892 convoy/black
- 19891 navy/black^P



Fleeceweste
CONCEPT

XS-5XL



Zusammensetzung: 100% PES | ca. 258 g/m²
Highlights: pillingarmes Fleece | gerade Schnittführung | Stehkragen | Reißverschluss | Seitentaschen mit Reißverschluss | Innentaschen | industriewäschetauglich

- 143975 weiß
- 143971 hochrot
- 143972 schwarz^P
- 143974 nachtblau
- 143960 anthrazit
- 143970 marine
- 143950 bordeaux



Fleeceweste
CONCEPT

XS-5XL



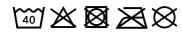
Zusammensetzung: 100% PES | ca. 258 g/m²
Highlights: pillingarmes Fleece | schlanke Schnittführung | Stehkragen | Reißverschluss | Seitentaschen mit Reißverschluss | Innentaschen | industriewäschetauglich

- 144975 weiß
- 144971 hochrot
- 144972 schwarz
- 144974 nachtblau
- 144960 anthrazit^P
- 144970 marine
- 144950 bordeaux



**Steppweste
PICKS^Z**

S-6XL



Zusammensetzung: 100% Polyamid | ca. 185 g/m²

Highlights: 4XL-6XL nur in navy und schwarz verfügbar | sportlicher Schnitt | Stretch-Anteil | wattiert | Seitentaschen mit Reißverschluss

442960 oliv

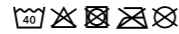
442962 schwarz

442961 navy^P



**Steppweste
PICKS^Z**

S-3XL



Zusammensetzung: 100% Polyamid | ca. 185 g/m²

Highlights: sportlicher Schnitt | Stretch-Anteil | wattiert | Seitentaschen mit Reißverschluss

442970 oliv^P

442972 schwarz

442971 navy

Perfekt kombinierbar mit allen Produkten!

Die vielseitigen und modernen Produkte aus dem Segment Essentials lassen sich hervorragend mit allen anderen WEITBLICK-Produkten kombinieren - für einen einheitlichen und stilvollen Auftritt.

P: Farbe des Produktbildes | Z: Zukaufware

**CORE L1
Softshellweste
(19902)**





ESSENTIALS
**SWEAT &
STRICK**


Unser Model trägt den
CONCEPT Hoodie (441638).

So wird Workwear erlebbar –
in Bewegung, perfekt abgestimmt
und bereit für den Arbeitsalltag.
Mehr Informationen finden Sie
auf Seite 166.



**Sweat-Zipper
CONCEPT**

XXS-6XL



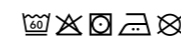
Zusammensetzung: 50% PES, 50% CO | ca. 320 g/m²
Highlights: Seitentaschen mit Reißverschluss | formstabile
Rippstrickbündchen | nicht angeraute Innenseite | Lea-
singkoller im Nackenbereich | industriewäscheauglich

	441640 weiß		441650 beige ^P
	441641 schwarz		441651 marine
	441642 anthrazit		441652 braun ^S
	441643 hellgrau		441653 apfelgrün ^S
	441644 pistaziengrün		441654 steingrau ^S
	441645 ozeanblau		441655 karmintrot ^S
	441646 rostorange		441656 fjordblau ^S
	441647 bordeaux		441657 schilfgrün
	441648 hochrot		444811 anthrazit meliert ^S
	441649 nachtblau		444810 grau meliert
	441658 royal		



**Sweat-Zipper
CONCEPT**

XXS-6XL



Zusammensetzung: 50% PES, 50% CO | ca. 320 g/m²
Highlights: Seitentaschen mit Reißverschluss | formstabile
Rippstrickbündchen | nicht angeraute Innenseite | Lea-
singkoller im Nackenbereich | industriewäscheauglich

	441840 weiß		441850 beige
	441841 schwarz		441851 marine
	441842 anthrazit		441852 braun ^S
	441843 hellgrau		441853 apfelgrün ^S
	441844 pistaziengrün		441854 steingrau ^S
	441845 ozeanblau		441855 karmintrot ^S
	441846 rostorange		441856 fjordblau ^S
	441847 bordeaux		441857 schilfgrün
	441848 hochrot		444821 anthrazit meliert ^S
	441849 nachtblau		444820 grau meliert ^P
	441858 royal		

P: Farbe des Produktbildes | S: Farbe nur als Sonderanfertigung erhältlich



Hoodie-Zipper CONCEPT

XXS-6XL



Hoodie CONCEPT

XXS-6XL



Sweatshirt PICKS^Z

XS-6XL



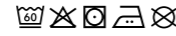
Sweatshirt Kontrast PICKS^Z

XS-6XL



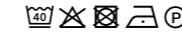
Zusammensetzung: 50% PES, 50% CO | ca. 320 g/m²
Highlights: Kapuze ohne Kordelzug | Reißverschluss in vorderer Mitte | formstabile Rippstrickbündchen | nicht angeraute Innenseite | Seitentaschen | industriewäsche-tauglich

- | | | | |
|--|-----------------------------|--|---------------------------------------|
| | 441660 weiß | | 441670 beige |
| | 441661 schwarz ^P | | 441677 schilfgrün |
| | 441662 anthrazit | | 441668 hochrot ^S |
| | 441669 nachtblau | | 444852 anthrazit meliert ^S |
| | 441678 royal | | 444851 grau meliert |
| | 441671 marine | | |



Zusammensetzung: 50% PES, 50% CO | ca. 320 g/m²
Highlights: Kapuze ohne Kordelzug | formstabile Rippstrickbündchen | nicht angeraute Innenseite | industriewäsche-tauglich

- | | | | |
|--|------------------|--|---------------------------------------|
| | 441620 weiß | | 441630 beige |
| | 441621 schwarz | | 441637 schilfgrün ^P |
| | 441622 anthrazit | | 441628 hochrot ^S |
| | 441629 nachtblau | | 444832 anthrazit meliert ^S |
| | 441638 royal | | 444831 grau meliert |
| | 441631 marine | | |



Zusammensetzung: 70% CO, 30% PES | 70% CO, 25% PES, 5% CV (grau meliert) | ca. 290 g/m²
Highlights: Rundhalsausschnitt | Rippstrickbündchen an Hals, Ärmeln und Saum | weiche, angeraute Innenseite | XS nur in weiß, grau meliert, hochrot, royal, navy, schwarz | 5XL, 6XL nur in navy und schwarz | industriewäsche-tauglich

- | | | | |
|--|---------------------|--|--------------------------|
| | 442392 weiß | | 442465 orange |
| | 442471 schwarz | | 442463 hochrot |
| | 442462 grau meliert | | 442464 bordeaux |
| | 442470 navy | | 442467 oliv ^P |
| | 442469 royal | | 442466 limettengrün |
| | 442468 hellblau | | |



Zusammensetzung: 60% CO, 40% PES | ca. 290 g/m²
Highlights: 2-farbig | Rippstrickbündchen an Hals, Ärmeln und Saum | weiche angeraute Innenseite

- | | | | |
|--|--------------------------|--|----------------|
| | 442395 weiß | | 442398 marine |
| | 442399 schwarz | | 442397 hochrot |
| | 442396 grau ^P | | |



Sweatshirt CONCEPT

XXS-6XL



Pullover PICKS^Z

S-3XL



Pullover PICKS^Z

XS-2XL



Zusammensetzung: 50% PES, 50% CO | ca. 320 g/m²
Highlights: Rundhalsausschnitt | Nackenband | formstabile Rippstrickbündchen | nicht angeraute Innenseite | Leasingkoller im Nackenbereich | industriewäsche-tauglich

- | | | | |
|--|---------------------------|--|---------------------------------------|
| | 441600 weiß | | 441610 beige |
| | 441601 schwarz | | 441611 marine |
| | 441602 anthrazit | | 441612 braun ^S |
| | 441603 hellgrau | | 441613 apfelgrün ^S |
| | 441604 pistaziengrün | | 441614 steingrau |
| | 441605 ozeanblau | | 441615 karminrot ^S |
| | 441606 rostorange | | 441616 fjordblau ^S |
| | 441607 bordeaux | | 441617 schilfgrün |
| | 441608 hochrot | | 444801 anthrazit meliert ^S |
| | 441609 nachtblau | | 444800 grau meliert |
| | 441618 royal ^P | | |



Zusammensetzung: 100% CO | ca. 260 g/m²
Highlights: leichter Strick | V-Ausschnitt | taillierter Schnitt

- | | | | |
|--|----------------|--|-----------------------------|
| | 442506 schwarz | | 442508 anthrazit |
| | 442509 grau | | 442510 bordeaux |
| | 442507 navy | | 442511 hochrot ^P |



Zusammensetzung: 100% CO | ca. 260 g/m²
Highlights: leichter Strick | V-Ausschnitt | taillierter Schnitt

- | | | | |
|--|--------------------------|--|------------------|
| | 442500 schwarz | | 442502 anthrazit |
| | 442503 grau | | 442504 bordeaux |
| | 442501 navy ^P | | 442505 hochrot |



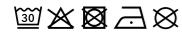
Cardigan
PICKS^Z

S-3XL



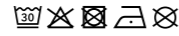
Cardigan
PICKS^Z

XS-2XL



Zusammensetzung: 100% CO | ca. 260 g/m²
Highlights: leichter Strick | V-Ausschnitt | taillierter Schnitt

- | | |
|--------------------------|------------------|
| 442494 schwarz | 442496 anthrazit |
| 442497 grau | 442498 bordeaux |
| 442495 navy ^P | 442499 hochrot |



Zusammensetzung: 100% CO | ca. 260 g/m²
Highlights: leichter Strick | V-Ausschnitt | taillierter Schnitt

- | | |
|----------------|------------------------------|
| 442488 schwarz | 442490 anthrazit |
| 442491 grau | 442492 bordeaux ^P |
| 442489 navy | 442493 hochrot |

Perfekt kombinierbar mit allen Produkten!

Die vielseitigen und modernen Produkte aus dem Segment Essentials lassen sich hervorragend mit allen anderen WEITBLICK-Produkten kombinieren - für einen einheitlichen und stilvollen Auftritt.

P: Farbe des Produktbildes | Z: Zukaufware



CONCEPT
Sweatshirt
(441601)

ESSENTIALS

POLOSHIRTS

Die Servicekräfte im Sticky Fingers tragen das **CONCEPT Stehkragenpolo (441141)**.

So wird Workwear erlebbar - in Bewegung, perfekt abgestimmt und bereit für den Arbeitsalltag. Mehr Informationen finden Sie auf Seite 172.

STICKY
FINGERS



Poloshirt CONCEPT

XXS-6XL



Zusammensetzung: 50% PES, 50% CO | ca. 210 g/m²
Highlights: regular-fit | Umlegekragen | Knopfleiste mit 3 Knöpfen | Knöpfe Ton in Ton | Leasingkoller im Nackenbereich | industriewäschetauglich (ausgenommen schwarz 100% CO)

	441540 weiß		441550 beige
	441541 schwarz		441551 marine ^S
	441542 anthrazit		441552 braun ^S
	441543 hellgrau		441553 apfelgrün ^S
	441544 pistaziengrün ^P		441554 steingrau ^S
	441545 ozeanblau		441555 karminrot ^S
	441546 rostorange		441556 fjordblau ^S
	441547 bordeaux		441557 schilfgrün ^S
	441548 hochrot		444560 anthrazit meliert ^S
	441549 nachtblau		444561 grau meliert ^S
	441558 royal ^S		442308 schwarz 100% CO



Poloshirt CONCEPT

XXS-6XL



Zusammensetzung: 50% PES, 50% CO | ca. 210 g/m²
Highlights: regular-fit | Umlegekragen | Knopfleiste mit 4 Knöpfen | Knöpfe Ton in Ton | Leasingkoller im Nackenbereich | industriewäschetauglich

	441500 weiß		441510 beige
	441501 schwarz		441511 marine ^S
	441502 anthrazit		441512 braun ^S
	441503 hellgrau		441513 apfelgrün ^S
	441504 pistaziengrün		441514 steingrau ^S
	441505 ozeanblau		441515 karminrot ^S
	441506 rostorange		441516 fjordblau ^S
	441507 bordeaux		441517 schilfgrün ^S
	441508 hochrot		444520 anthrazit meliert ^S
	441509 nachtblau ^P		444521 grau meliert ^S
	441518 royal ^S		

P: Farbe des Produktbildes | S: Farbe nur als Sonderanfertigung erhältlich | Z: Zukaufware



Poloshirt PICKS^Z

XS-4XL



Zusammensetzung: 80% CO, 20% PES | ca. 300 g/m²


Highlights: Flachstickkragen | verstärkter Sattel | fleckabweisend | industriewäschetauglich

- | | |
|--------------------------|----------------|
| 442527 schwarz | 442530 royal |
| 442529 grau meliert | 442532 orange |
| 442528 navy ^P | 442531 hochrot |



Stehkragenpolo CONCEPT

XXS-6XL



Zusammensetzung: 50% PES, 50% CO | ca. 210 g/m²

Highlights: Knopfleiste mit 4 Knöpfen | Knöpfe Ton in Ton | Stehkragen | Seitenschlitze für mehr Bewegungsfreiheit | Leasingkoller im Nackenbereich | Satinbänder zum Aufhängen an Seitennaht innen | industriewäschetauglich

- | | |
|-------------------------------|---------------------------------------|
| 441230 weiß | 441240 beige ^S |
| 441231 schwarz | 441241 marine ^S |
| 441232 anthrazit | 441242 braun ^S |
| 441233 hellgrau | 441243 apfelgrün ^S |
| 441234 pistaziengrün | 441244 steingrau ^S |
| 441235 ozeanblau | 441245 karminrot ^S |
| 441236 rostorange | 441246 fjordblau ^S |
| 441237 bordeaux | 441247 schilfgrün ^S |
| 441238 hochrot | 444581 anthrazit meliert ^S |
| 441239 nachtblau ^P | 444580 grau meliert ^S |
| 441248 royal ^S | |



Stehkragenpolo CONCEPT

XXS-6XL



Zusammensetzung: 50% PES, 50% CO | ca. 210 g/m²

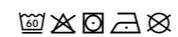
Highlights: Knopfleiste mit 3 Knöpfen | Knöpfe Ton in Ton | Stehkragen | Seitenschlitze für mehr Bewegungsfreiheit | Leasingkoller im Nackenbereich | Satinbänder zum Aufhängen an Seitennaht innen | industriewäschetauglich

- | | |
|------------------------------|---------------------------------------|
| 441140 weiß | 441150 beige ^S |
| 441141 schwarz | 441151 marine ^S |
| 441142 anthrazit | 441152 braun ^S |
| 441143 hellgrau ^P | 441153 apfelgrün ^S |
| 441144 pistaziengrün | 441154 steingrau ^S |
| 441145 ozeanblau | 441155 karminrot ^S |
| 441146 rostorange | 441156 fjordblau ^S |
| 441147 bordeaux | 441157 schilfgrün ^S |
| 441148 hochrot | 444601 anthrazit meliert ^S |
| 441149 nachtblau | 444600 grau meliert ^S |
| 441158 royal ^S | |



Poloshirt CONCEPT

XXS-6XL



Zusammensetzung: 50% PES, 50% CO | ca. 210 g/m²

Highlights: regular-fit | Umlegekragen | Knopfleiste mit 3 Knöpfen | Knöpfe Ton in Ton | Leasingkoller im Nackenbereich | industriewäschetauglich

- | | |
|---------------------------|-------------------------------|
| 441090 weiß | 441100 beige |
| 441091 schwarz | 441101 marine |
| 441092 anthrazit | 441102 braun ^S |
| 441093 hellgrau | 441103 apfelgrün ^S |
| 441094 pistaziengrün | 441104 steingrau |
| 441095 ozeanblau | 441105 karminrot ^S |
| 441096 rostorange | 441106 fjordblau |
| 441097 bordeaux | 441107 schilfgrün |
| 441098 hochrot | 444220 anthrazit meliert |
| 441099 nachtblau | 444221 grau meliert |
| 441108 royal ^P | |



♀

**Poloshirt
CONCEPT**

XXS-6XL



Zusammensetzung: 50% PES, 50% CO | ca. 210 g/m²
Highlights: regular-fit | Umlegekragen | Knopfleiste mit 4 Knöpfen | Knöpfe Ton in Ton | Leasingkoller im Nackenbereich | industriewäschetauglich


- | | |
|-------------------------------|-------------------------------|
| 441200 weiß | 441210 beige |
| 441201 schwarz | 441211 marine |
| 441202 anthrazit ^P | 441212 braun ^S |
| 441203 hellgrau | 441213 apfelgrün ^S |
| 441204 pistaziengrün | 441214 steingrau |
| 441205 ozeanblau | 441215 karminrot ^S |
| 441206 rostorage | 441216 fjordblau |
| 441207 bordeaux | 441217 schilfgrün |
| 441208 hochrot | 444300 anthrazit meliert |
| 441209 nachtblau | 444301 grau meliert |
| 441218 royal | |



♂

**Poloshirt Basic
PICKS^Z**

XS-6XL



Zusammensetzung: 95% CO, 5% EL | 85% CO, 10% CV, 5% EL (grau meliert) | ca. 210-220 g/m²
Highlights: 5XL und 6XL nur in weiß, navy und schwarz | regular-fit | komfortabler Stretch | Nackenband und Nackenspiegel | Knöpfe Ton in Ton


- | | |
|------------------------------|---------------------|
| 442426 weiß | 442430 orange |
| 442436 schwarz | 442428 hochrot |
| 442427 grau meliert | 442429 bordeaux |
| 442435 navy | 442432 oliv |
| 442434 royal | 442431 limettengrün |
| 442433 hellblau ^P | |



♀

**Poloshirt Basic
PICKS^Z**

XS-6XL



Zusammensetzung: 95% CO, 5% EL | 85% CO, 10% CV, 5% EL (grau meliert) | ca. 210-220 g/m²
Highlights: 4XL, 5XL, 6XL nur in weiß und schwarz | regular-fit | komfortabler Stretch | Nackenband und Nackenspiegel | Knöpfe Ton in Ton

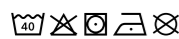
- | | |
|---------------------|------------------------------|
| 442446 weiß | 442450 orange |
| 442456 schwarz | 442448 hochrot |
| 442447 grau meliert | 442449 bordeaux ^P |
| 442455 navy | 442452 oliv |
| 442454 royal | 442451 limettengrün |
| 442453 hellblau | |



♂

**Poloshirt Basic
CONCEPT**

XXS-6XL



Zusammensetzung: 100% CO | ca. 210 g/m²
Highlights: regular-fit | Umlegekragen | Knopfleiste mit 3 Knöpfen | Knöpfe Ton in Ton | Leasingkoller im Nackenbereich


- | |
|--------------------------|
| 441340 weiß ^P |
| 441341 schwarz |



♀

**Poloshirt Basic
CONCEPT**

XXS-6XL



Zusammensetzung: 100% CO | ca. 210 g/m²
Highlights: regular-fit | Umlegekragen | Knopfleiste mit 4 Knöpfen | Knöpfe Ton in Ton | Leasingkoller im Nackenbereich


- | |
|-----------------------------|
| 441370 weiß |
| 441371 schwarz ^P |



♂

**Poloshirt Kontrast
PICKS^Z**

XS-6XL



Zusammensetzung: 50% CO, 50% PES | ca. 210-220 g/m²
Highlights: strapazierfähig | 2-farbig | Nacken- und Schulterband | Nackenspiegel

- | | |
|----------------|--------------------------|
| 442387 weiß | 442390 navy ^P |
| 442391 schwarz | 442389 hochrot |
| 442388 grau | |

ESSENTIALS SHIRTS

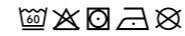
Erich von Erworks trägt das
CONCEPT T-Shirt (441274).

So wird Workwear erlebbar –
in Bewegung, perfekt abgestimmt
und bereit für den Arbeitsalltag.
Mehr Informationen finden Sie
auf Seite 178.



**Longsleeve
CONCEPT**

XXS-6XL



Zusammensetzung: 50% PES, 50% CO | ca. 170 g/m²

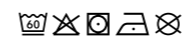
Highlights: regular-fit | Rundhalsausschnitt | Nackenband |
industriewäschetauglich

	441560 weiß		441570 beige ^S
	441561 schwarz		441571 marine ^S
	441562 anthrazit		441572 braun ^S
	441563 hellgrau		441573 apfelgrün ^S
	441564 pistaziengrün		441574 steingrau ^S
	441565 ozeanblau ^P		441575 karminrot ^S
	441566 rostorange		441576 fjordblau ^S
	441567 bordeaux		441577 schilfgrün ^S
	441568 hochrot		444680 anthrazit meliert ^S
	441569 nachtblau		444681 grau meliert ^S
	441578 royal ^S		



**Longsleeve
CONCEPT**

XXS-6XL



Zusammensetzung: 50% PES, 50% CO | ca. 170 g/m²

Highlights: regular-fit | V-Ausschnitt | Nackenband |
Leasingkoller im Nackenbereich | industriewäschetauglich


	441520 weiß		441530 beige ^S
	441521 schwarz		441531 marine ^S
	441522 anthrazit ^P		441532 braun ^S
	441523 hellgrau		441533 apfelgrün ^S
	441524 pistaziengrün		441534 steingrau ^S
	441525 ozeanblau		441535 karminrot ^S
	441526 rostorange		441536 fjordblau ^S
	441527 bordeaux		441537 schilfgrün ^S
	441528 hochrot		444650 anthrazit meliert ^S
	441529 nachtblau		444651 grau meliert ^S
	441538 royal ^S		

P: Farbe des Produktbildes | S: Farbe nur als Sonderanfertigung erhältlich



T-Shirt CONCEPT

XXS-6XL




Zusammensetzung: 50% PES, 50% CO | ca. 170 g/m²
Highlights: regular-fit | Rundhalsausschnitt | Nackenband | Leasingkoller im Nackenbereich | industriewäschetauglich

441260 weiß	441270 beige
441261 schwarz	441271 marine
441262 anthrazit	441272 braun ^S
441263 hellgrau	441273 apfelgrün ^S
441264 pistaziengrün	441274 steingrau
441265 ozeanblau	441275 karminrot ^S
441266 rostorange	441276 fjordblau
441267 bordeaux ^P	441277 schilfgrün
441268 hochrot	444110 anthrazit meliert
441269 nachtblau	444111 grau meliert
441278 royal	



T-Shirt Basic CONCEPT

XXS-6XL




Zusammensetzung: 100% CO | ca. 170 g/m²
Highlights: regular-fit | Rundhalsausschnitt | Nackenband | Leasingkoller im Nackenbereich

441430 weiß ^P
441431 schwarz



T-Shirt Basic CONCEPT

XXS-6XL




Zusammensetzung: 100% CO | ca. 170 g/m²
Highlights: regular-fit | V-Ausschnitt | Nackenband | Leasingkoller im Nackenbereich

441400 weiß
441401 schwarz ^P



T-Shirt CONCEPT

XXS-6XL




Zusammensetzung: 50% PES, 50% CO | ca. 170 g/m²
Highlights: regular-fit | V-Ausschnitt | Nackenband | Leasingkoller im Nackenbereich | industriewäschetauglich

441300 weiß	441310 beige
441301 schwarz	441311 marine
441302 anthrazit	441312 braun ^S
441303 hellgrau	441313 apfelgrün ^S
441304 pistaziengrün	441314 steingrau
441305 ozeanblau	441315 karminrot ^S
441306 rostorange	441316 fjordblau
441307 bordeaux	441317 schilfgrün
441308 hochrot ^P	444125 anthrazit meliert
441309 nachtblau	444126 grau meliert
441318 royal	



T-Shirt Basic PICKS^Z

S-6XL



Zusammensetzung: 100% CO | 90% CO, 10% CV (grau meliert) | ca. 175 g/m²
Highlights: 5XL und 6XL nur in weiß, royal, navy und schwarz | regular-fit | Rundhalsausschnitt | Nackenband | Leasingkoller im Nackenbereich

442400 weiß	442404 orange
442410 schwarz	442402 hochrot
442401 grau meliert	442403 bordeaux
442409 navy	442406 oliv
442408 royal	442405 limettengrün ^P
442407 hellblau	



T-Shirt Basic PICKS^Z

S-6XL



Zusammensetzung: 100% CO | 90% CO, 10% CV (grau meliert) | ca. 175 g/m²
Highlights: 5XL und 6XL nur in weiß, schwarz und hellblau | regular-fit | Rundhalsausschnitt | Nackenband | Leasingkoller im Nackenbereich

442413 weiß	442418 hellblau
442421 schwarz	442416 orange
442414 grau meliert ^P	442415 hochrot
442420 navy	442417 oliv
442419 royal	



T-Shirt Kontrast
PICKS^z

XS-6XL



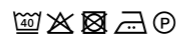
Zusammensetzung: 60% CO, 40% PES | ca. 210-220 g/m²
Highlights: 2-farbig | Nacken- und Schulterband | Nackenspiegel

-  442382 weiß^P
-  442385 navy
-  442386 schwarz
-  442384 hochrot
-  442383 grau






Tanktop
PICKS^z

S-3XL



Zusammensetzung: 95% CO, 5% EL | 75% CO, 20% CV, 5% EL (grau meliert) | ca. 190-200 g/m²
Highlights: komfortabler Stretch | gute Passform

-  442376 weiß^P
-  442377 schwarz
-  442378 grau meliert






Tanktop
PICKS^z

XS-3XL



Zusammensetzung: 95% CO, 5% EL | 75% CO, 20% CV, 5% EL (grau meliert) | ca. 190-200 g/m²
Highlights: komfortabler Stretch | gute Passform

-  442379 weiß
-  442380 schwarz
-  442381 grau meliert^P

**Perfekt kombinierbar
mit allen Produkten!**

Die vielseitigen und modernen Produkte aus dem Segment Essentials lassen sich hervorragend mit allen anderen WEITBLICK-Produkten kombinieren - für einen einheitlichen und stilvollen Auftritt.



CONCEPT
T-Shirt
(441270)

CONCEPT
Hoodie
(441621)

P: Farbe des Produktbildes | Z: Zukaufware

ESSENTIALS

HEMDEN & BLUSEN


Die Servicekräfte von Der Laden tragen die **BUSINESS & CASUAL Bluse modern-fit** (482830).

So wird Workwear erlebbar - in Bewegung, perfekt abgestimmt und bereit für den Arbeitsalltag. Mehr Informationen finden Sie **auf Seite 183**.



Hemd modern-fit
BUSINESS & CASUAL ^L

XS-4XL



Zusammensetzung: 50% PES, 50% CO | ca. 125 g/m²
Highlights: Langgrößen bestellbar: SL-XLL | New-Kent-Kragen | farbliche Kontrastelemente | angeschnittene Knopfleiste | bügelarme Ausrüstung | industriewäsche-tauglich

- 910874 weiß/anthrazit ^P
- 910873 weiß/marine



Bluse modern-fit
BUSINESS & CASUAL

XXS-4XL



Zusammensetzung: 50% PES, 50% CO | ca. 125 g/m²
Highlights: Umlegekragen | farbliche Kontrastelemente | angeschnittene Knopfleiste | bügelarme Ausrüstung | industriewäsche-tauglich

- 480874 weiß/anthrazit
- 480873 weiß/marine ^P



Hemd modern-fit
BUSINESS & CASUAL ^L

XS-4XL



Zusammensetzung: 50% PES, 50% CO | ca. 125 g/m²
Highlights: Langgrößen bestellbar: SL-XLL | New-Kent-Kragen | angeschnittene Knopfleiste | bügelarme Ausrüstung | industriewäsche-tauglich

- 922720 weiß
- 922730 schwarz ^P
- 922750 bordeaux
- 922760 anthrazit
- 922770 marine
- 922780 hellblau



Bluse modern-fit
BUSINESS & CASUAL

XXS-4XL



Zusammensetzung: 50% PES, 50% CO | ca. 125 g/m²
Highlights: Umlegekragen | bügelarme Ausrüstung | industriewäsche-tauglich

- 480280 weiß
- 482830 schwarz
- 482850 bordeaux
- 482860 anthrazit ^P
- 482870 marine
- 482880 hellblau
- 482820 weiß (mit Brusttaschen)

P: Farbe des Produktbildes




Hemd modern-fit
BUSINESS & CASUAL ^L

XS-4XL



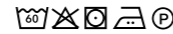
Zusammensetzung: 48% PES, 47% CO, 5% EOL |
ca. 125 g/m² (schwarz), ca. 140 g/m² (weiß)
Highlights: Langgrößen bestellbar: SL-XLL | New-Kent-
Kragen | angeschnittene Knopfleiste | weitenverstellbare
Manschetten | industriewäschetauglich

 910883 weiß ^P




Hemd modern-fit
BUSINESS & CASUAL ^L

XS-4XL



Zusammensetzung: 48% PES, 47% CO, 5% EOL |
ca. 125 g/m² (schwarz), ca. 140 g/m² (weiß)
Highlights: Langgrößen bestellbar: SL-XLL | New-Kent-
Kragen | angeschnittene Knopfleiste | weitenverstellbare
Manschetten | industriewäschetauglich

 910884 schwarz ^P




Stehkragenhemd
modern-fit
BUSINESS & CASUAL ^L

XS-4XL



Zusammensetzung: 48% PES, 47% CO, 5% EOL |
ca. 125 g/m²
Highlights: Langgrößen bestellbar: SL-XLL | Stehkragen |
angeschnittene Knopfleiste | weitenverstellbare Man-
schetten | industriewäschetauglich

 910887 schwarz ^P




Stehkragenhemd
modern-fit
BUSINESS & CASUAL ^L

XS-4XL



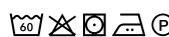
Zusammensetzung: 48% PES, 47% CO, 5% EOL |
ca. 140 g/m²
Highlights: Langgrößen bestellbar: SL-XLL | Stehkragen |
angeschnittene Knopfleiste | weitenverstellbare Man-
schetten | industriewäschetauglich

 910886 weiß ^P




Bluse modern-fit
BUSINESS & CASUAL

XXS-4XL



Zusammensetzung: 48% PES, 47% CO, 5% EOL |
ca. 125 g/m²
Highlights: Umlegekragen | angeschnittene Knopfleiste |
weitenverstellbare Manschetten | industriewäschetauglich

 485884 schwarz ^P




Bluse modern-fit
BUSINESS & CASUAL

XXS-4XL



Zusammensetzung: 48% PES, 47% CO, 5% EOL |
ca. 140 g/m²
Highlights: Umlegekragen | angeschnittene Knopfleiste |
weitenverstellbare Manschetten | industriewäschetauglich

 485883 weiß ^P




Stehkragenbluse
modern-fit
BUSINESS & CASUAL

XXS-4XL



Zusammensetzung: 48% PES, 47% CO, 5% EOL |
ca. 125 g/m²
Highlights: Stehkragen | angeschnittene Knopfleiste |
weitenverstellbare Manschetten | industriewäschetauglich

 485887 schwarz ^P




Stehkragenbluse
modern-fit
BUSINESS & CASUAL

XXS-4XL



Zusammensetzung: 48% PES, 47% CO, 5% EOL |
ca. 140 g/m²
Highlights: Stehkragen | angeschnittene Knopfleiste |
weitenverstellbare Manschetten | industriewäschetauglich

 485886 weiß ^P



♀

Bluse modern-fit
BUSINESS & CASUAL

XXS-4XL

**Zusammensetzung:** 50% PES, 50% CO | ca. 125 g/m²
Highlights: dreiviertelarm | Umlegekragen | bügelarme Ausrüstung | industriewäschetauglich

- | | | | |
|--|-------------------|--|------------------|
| | 481280 weiß | | 482560 anthrazit |
| | 482530 schwarz | | 482570 marine |
| | 482550 bordeaux P | | 482580 hellblau |



♂

Hemd modern-fit
BUSINESS & CASUAL

XS-4XL

**Zusammensetzung:** 50% PES, 50% CO | ca. 125 g/m²
Highlights: New-Kent-Kragen | bügelarme Ausrüstung | industriewäschetauglich

- | | | | |
|--|-------------------|--|------------------|
| | 921520 weiß | | 921560 anthrazit |
| | 921530 schwarz | | 921570 marine |
| | 921550 bordeaux P | | 921580 hellblau |



♂

Hemd regular-fit
BUSINESS & CASUAL

XS-4XL

**Zusammensetzung:** 50% PES, 50% CO | ca. 125 g/m²
Highlights: New-Kent-Kragen | Brusttasche links | bügelarme Ausrüstung | industriewäschetauglich

- | | | | |
|--|-----------------|--|-------------------|
| | 921620 weiß | | 921660 anthrazit |
| | 921630 schwarz | | 921670 marine |
| | 921650 bordeaux | | 921680 hellblau P |



♀

Bluse modern-fit
BUSINESS & CASUAL

XXS-4XL

**Zusammensetzung:** 50% PES, 50% CO | ca. 125 g/m²
Highlights: Umlegekragen | bügelarme Ausrüstung | industriewäschetauglich

- | | | | |
|--|------------------|--|--------------------------------|
| | 482280 weiß | | 481670 marine |
| | 481630 schwarz P | | 481680 hellblau |
| | 481650 bordeaux | | 481620 weiß (mit Brusttaschen) |
| | 481660 anthrazit | | |



♂

Hemd regular-fit
BUSINESS & CASUAL L

XS-4XL

**Zusammensetzung:** 50% PES, 50% CO | ca. 125 g/m²
Highlights: Langgrößen bestellbar: SL-XLL | New-Kent-Kragen | Brusttasche links | bügelarme Ausrüstung | industriewäschetauglich

- | | | | |
|--|-----------------|--|------------------|
| | 922820 weiß | | 922860 anthrazit |
| | 922830 schwarz | | 922870 marine P |
| | 922850 bordeaux | | 922880 hellblau |

Unternehmensübergreifend konzipiert

Moderne Designs, übergreifende, durchdachte Farb- und Formsysteeme sorgen für ein harmonisches Gesamtbild von der Werkstatt bis in den Verkaufsraum, der Verwaltung bis zum Kunden. Bei unseren Bekleidungskonzepten, wird an alle(s) gedacht.

ESSENTIALS HOSEN

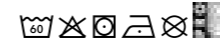
Anžela von Waurig GmbH trägt die TASTE Cargo-Komforthose (20371).

So wird Workwear erlebbar – in Bewegung, perfekt abgestimmt und bereit für den Arbeitsalltag. Mehr Informationen finden Sie auf Seite 190.



Flex Hose
CONCEPT ^{K L}

XS-4XL



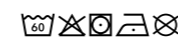
Zusammensetzung: 50% PES, 50% CLY | ca. 155 g/m², ca. 195 g/m² (schwarz, weiß)
Highlights: weitere Größen verfügbar | Kurzgrößen bestellbar: XSK-4XLK | Langgrößen bestellbar: XSL-3XLL | Stoff mit hautfreundlichen TENCEL™ Lyocellfasern | gerade Schnittführung | Halbgummibund mit Reißverschluss in der Front | Gürtelschlaufen | Seitentaschen | Gesäßtasche rechts | industriewäschetauglich

- | | |
|-----------------------------|-------------------|
| 220653 weiß | 220657 nachtblau |
| 220654 schwarz ^P | 220658 rostorange |
| 220655 bordeaux | 220659 ozeanblau |
| 220656 pistaziengrün | |



Komforthose+
CO:LAB ^{K L}

XS-4XL



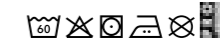
Zusammensetzung: 47% PES, 47% CO, 6% EOL | ca. 220 g/m²
Highlights: weitere Größen verfügbar | Kurzgrößen bestellbar: XSK-4XLK | Langgrößen bestellbar: XSL-3XLL | Allover-Stretch-Gewebe | moderne Schnittführung | Halbgummibund mit zusätzlichem Patentknopf | Bund mit Gürtelschlaufen | Seitentaschen | aufgesetzte Cargotaschen | aufgesetzte Gesäßtaschen | industriewäschetauglich

- | |
|--------------------------------|
| 220670 nachtblau |
| 220672 schilfgrün ^P |



Flex Hose
CONCEPT ^{K L}

XS-4XL



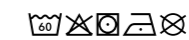
Zusammensetzung: 50% CO, 50% PES | ca. 160 g/m²
Highlights: weitere Größen verfügbar | Kurzgrößen bestellbar: XSK-4XLK | Langgrößen bestellbar: XSL-2XLL | gerade Schnittführung | Halbgummibund mit Reißverschluss in der Front | Gürtelschlaufen | Seitentaschen | Gesäßtasche rechts | industriewäschetauglich

- | |
|--------------------------------|
| 220665 denim blue ^P |
| 220666 denim reverse |



Komforthose Basic
TASTE ^{K L}

XS-4XL



Zusammensetzung: 65% PES, 35% CO | ca. 180 g/m²
Highlights: weitere Größen verfügbar | Kurzgrößen bestellbar: XSK-4XLK | Langgrößen bestellbar: XSL-3XLL | gerade Schnittführung | Halbgummibund mit innenliegender Kordel | Seitentaschen | Gesäßtasche rechts | industriewäschetauglich

- | |
|--------------------------------------|
| 22371 schwarz glencheck ^P |
|--------------------------------------|

P: Farbe des Produktbildes | K: Kurzgröße bestellbar | L: Langgröße bestellbar



Cargo-Komforthose TASTE ^{K L}

XS-4XL



Zusammensetzung: 65% PES, 35% CO | ca. 180 g/m²
Highlights: weitere Größen verfügbar | Kurzgrößen bestellbar: XSK-4XLK | Langgrößen bestellbar: XSL-3XLL | gerade Schnittführung | Gummizug am Beinabschluss | Seitentaschen | 2 aufgesetzte Cargotaschen | beidseitige Gesäßleistentasche | Gummibund mit außenliegender Kordel | Knieabnäher | industriewäschetauglich

20371 schwarz glencheck ^P



Komforthose+ CONCEPT ^{K L}

XS-4XL



Zusammensetzung: 47% PES, 46% CO, 7% EOL | ca. 270 g/m²
Highlights: Kurzgrößen bestellbar: XSK-4XLK | Langgrößen bestellbar: XSL-3XLL | Allover-Stretch-Gewebe | modern-fit | Seitentaschen | Gesäßtaschen | industriewäschetauglich

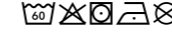
20028 weiß ^P

20029 schwarz



Komforthose CONCEPT ^{K L}

XS-4XL



Zusammensetzung: 65% PES, 35% CO | ca. 210 g/m²
Highlights: Kurzgrößen bestellbar: XSK-4XLK | Langgrößen bestellbar: XSL-3XLL | gerade Schnittführung | Halb-gummibund mit innenliegender Kordel | Seitentaschen | Gesäßtasche rechts | industriewäschetauglich

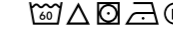
20101 weiß ^P

20111 schwarz



Cargohose CONCEPT ^{K L}

40/42-68



Zusammensetzung: 63% PES, 34% CO, 3% EOL | ca. 245 g/m²
Highlights: Kurzgrößen bestellbar: 21-34 | Langgrößen bestellbar: 86-130 | modern-fit | weitenverstellbarer Bund | Reißverschluss und Patentknopf | Seitentaschen | Cargo-Volumentasche | Gesäßtaschen | industriewäschetauglich

20095 weiß ^P

20096 schwarz

20097 marine ^S



Komforthose+ CONCEPT ^{K L}

XS-4XL



Zusammensetzung: 47% PES, 46% CO, 7% EOL | ca. 270 g/m²
Highlights: Kurzgrößen bestellbar: XSK-4XLK | Langgrößen bestellbar: XSL-3XLL | Allover-Stretch-Gewebe | modern-fit | Halbgummibund mit Kordelzug rundum | Seitentaschen | Gesäßtaschen | industriewäschetauglich

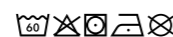
21028 weiß

21029 schwarz ^P



Komforthose CONCEPT ^{K L}

XS-4XL



Zusammensetzung: 65% PES, 35% CO | ca. 210 g/m²
Highlights: Kurzgrößen bestellbar: XSK-4XLK | Langgrößen bestellbar: XSL-3XLL | gerade Schnittführung | Halbgummibund mit innenliegender Kordel | Seitentaschen | Gesäßtasche rechts | industriewäschetauglich

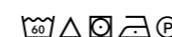
20475 schwarz/weiß pepita ^P

20476 blau/weiß pepita



Cargohose CONCEPT ^{K L}

34-60



Zusammensetzung: 63% PES, 34% CO, 3% EOL | ca. 245 g/m²
Highlights: Kurzgrößen bestellbar: 17-30 | Langgrößen bestellbar: 68-112 | modern-fit | weitenverstellbarer Bund | Reißverschluss und Patentknopf | Seitentaschen | Cargo-Volumentasche rechts | Gesäßtaschen | industriewäschetauglich

21095 weiß

21096 schwarz ^P

21097 marine ^S



Hose CONCEPT ^{K L}

40/42-68



Zusammensetzung: 65% PES, 35% CO | ca. 210 g/m²
Highlights: Kurzgrößen bestellbar: 21-34 | Langgrößen bestellbar: 86-130 | modern-fit | weitenverstellbarer Bund | Hose mit Reißverschluss und Patentknopf | Seitentaschen | Gesäßtaschen | industriewäschetauglich

20075 schwarz/weiß pepita

20076 blau/weiß pepita ^P



Hose
CONCEPT ^{K L}

34-60



Zusammensetzung: 65% PES, 35% CO | ca. 210 g/m²
Highlights: Kurzgrößen bestellbar: 17-30 | Langgrößen bestellbar: 68-112 | modern-fit | mit Reißverschluss und Patentknopf | Seitentaschen | Gesäßtaschen | industriewäschetauglich

- 21075 schwarz/weiß pepita
- 21076 blau/weiß pepita ^P



Hose
CONCEPT ^{K L}

40/42-68




Zusammensetzung: 63% PES, 34% CO, 3% EOL | ca. 245 g/m²
Highlights: Kurzgrößen bestellbar: 21-34 | Langgrößen bestellbar: 86-130 | modern-fit | weitverstellbarer Bund | Reißverschluss und Patentknopf | Seitentaschen | Gesäßtaschen | industriewäschetauglich

- 20071 weiß ^P
- 20072 schwarz
- 20073 marine ^S



5-Pocket
CONCEPT ^L

34-62



Zusammensetzung: 63% PES, 34% CO, 3% EOL | ca. 245 g/m²
Highlights: Langgrößen bestellbar: 72-100 | gerader Schnitt | Reißverschluss und Patentknopf | Seitentaschen | Gesäßtaschen | mit Gürtelschlaufen | industriewäschetauglich

- 21000 weiß
- 20001 schwarz
- 21003 marine ^P



Hose
CONCEPT ^{K L}

34-60




Zusammensetzung: 63% PES, 34% CO, 3% EOL | ca. 245 g/m²
Highlights: Kurzgrößen bestellbar: 17-30 | Langgrößen bestellbar: 68-112 | modern-fit | Reißverschluss und Patentknopf | Seitentaschen | Gesäßtaschen | industriewäschetauglich

- 21071 weiß ^P
- 21072 schwarz
- 21073 marine ^S



5-Pocket
CONCEPT ^{K L}

40/42-66



Zusammensetzung: 63% PES, 34% CO, 3% EOL | ca. 245 g/m²
Highlights: Kurzgrößen bestellbar: 24-28 | Langgrößen bestellbar: 90-118 | gerader Schnitt | Reißverschluss und Patentknopf | Seitentaschen | Gesäßtaschen | industriewäschetauglich

- 20000 weiß
- 20002 schwarz ^P
- 20003 marine

Perfekt kombinierbar!

Unsere Essentials-Produkte lassen sich ideal mit unseren Gastwelt-Produkten ab **Seite 16** kombinieren.

RUTSCHFEST. BEQUEM. FUNKTIONAL.

SCHUHE



Evolution
SPORTLICH^Z

39-48

Highlights: herausnehmbare, gepolsterte Innensohle | Laufsohle mit Traktionszonen | extra Dämpfung (Airbags) in der Ferse für höheren Komfort | nahtlose, leicht zu reinigende Konstruktion in einem Teil | leichtes Obermaterial aus Netzstoff hält die Füße kühl | metallfrei | Gewicht pro Schuh: 390 Gramm (bei Größe 42) | Shoes For Crews

42131 weiß (39-48)

42130 schwarz (39-47)^P



Revolution
SPORTLICH^Z

35-42

Highlights: herausnehmbare, gepolsterte Innensohle | Laufsohle mit Traktionszonen | extra Dämpfung (Airbags) in der Ferse für höheren Komfort | nahtlose, leicht zu reinigende Konstruktion in einem Teil | leichtes Obermaterial aus Netzstoff hält die Füße kühl | metallfrei | Gewicht pro Schuh: 317 Gramm (bei Größe 38) | Shoes For Crews

42129 weiß^P

42128 schwarz



Freestyle
SPORTLICH^Z

39-47

Highlights: gepolsterter Schuhkragen und Zunge | herausnehmbare, gepolsterte Innensohle | Laufsohle mit Traktionszonen mit großem Stollenmuster | leichtes und robustes Obermaterial aus Synthetik | metallfrei | Gewicht pro Schuh: 345 Gramm (bei Größe 42) | Shoes For Crews

42125 schwarz weiß^P

42124 schwarz



Liberty
SPORTLICH^Z

35-43

Highlights: gepolsterter Schuhkragen und Zunge | herausnehmbare, gepolsterte Innensohle | Laufsohle mit Traktionszonen mit großem Stollenmuster | leichtes und robustes Obermaterial aus Synthetik | metallfrei | Gewicht pro Schuh: 275 Gramm (bei Größe 38) | Shoes For Crews

42123 schwarz weiß (35-42)^P

42122 schwarz (35-43)



Endurance
SPORTLICH^Z

39-47

Highlights: herausnehmbare, gepolsterte Innensohle | flexible Laufsohle und Stollerschutz | leicht und hoch atmungsaktiv | synthetischer Netzstoff mit Membran für Spritzwasserschutz | metallfrei | wasserabweisend | Gewicht pro Schuh: 240 Gramm (bei Größe 42) | Shoes For Crews

42158 schwarz^P

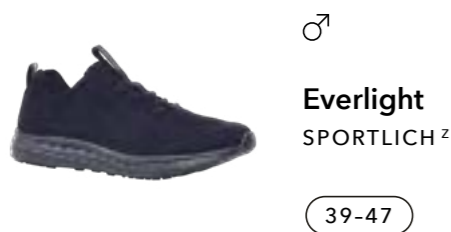


Vitality
SPORTLICH^Z

35-42

Highlights: herausnehmbare, gepolsterte Innensohle | flexible Laufsohle und Stollerschutz | leicht und hoch atmungsaktiv | synthetischer Netzstoff mit Membran für Spritzwasserschutz | metallfrei | wasserabweisend | Gewicht pro Schuh: 240 Gramm (bei Größe 38) | Shoes For Crews

42157 schwarz^P

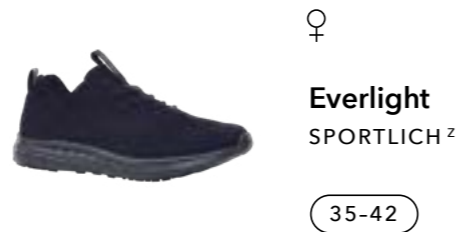


♂

Everlight
SPORTLICH^z

39-47

Highlights: gewebtes Obermaterial | hochwertiges Membraninnenfutter zum Schutz vor Flüssigkeiten | hoher Dämpfungskomfort und angenehmes Tragen | flexible Laufsohle mit Stollerschutz | leicht zu reinigende Außensohle | metallfrei | wasserabweisend | Gewicht pro Schuh: 191 Gramm (bei Größe 38) | Shoes For Crews

■ 42156 schwarz^P

♀

Everlight
SPORTLICH^z

35-42

Highlights: gewebtes Obermaterial | hochwertiges Membraninnenfutter zum Schutz vor Flüssigkeiten | hoher Dämpfungskomfort und angenehmes Tragen | flexible Laufsohle mit Stollerschutz | leicht zu reinigende Außensohle | metallfrei | wasserabweisend | Gewicht pro Schuh: 191 Gramm (bei Größe 38) | Shoes For Crews

■ 42155 schwarz^P


♂

Condor
SPORTLICH^z

35-48

Highlights: gepolsterter Schuhkragen und Zunge | herausnehmbare, gepolsterte Innensohle | Obermaterial weiches Leder mit schützender Membran für Spritzwasserschutz | metallfrei | komfortables Laufen durch breiten Absatz | stabiles und robustes Modell | Gewicht pro Schuh: 468 Gramm (bei Größe 42) | EN ISO 20347:2012 (OB) | Shoes For Crews

□ 42154 weiß


■ 42153 schwarz^P

♂

Finn
CASUAL^z

39-47

Highlights: elastische Einsätze für leichtes Einschlüpfen | optionale Schnürsenkel | Gel-Innensohle für gute Passform und Polsterung | Belüftung des Fußgewölbes mit drei Öffnungen für Luftdurchlässigkeit | wasserabweisendes, gewachstes Obermaterial Leder & metallfrei | einfach zu reinigen, mit 3M Scotchgard™ Protector behandelt | Gewicht pro Schuh: 448 Gramm (bei Größe 42) | Shoes For Crews

■ 42143 schwarz^P

♀

Mavi
CASUAL^z

35-43

Highlights: elastische Einsätze für leichtes Einschlüpfen | optionale Schnürsenkel | gute Passform und Polsterung | Belüftung des Fußgewölbes mit drei Öffnungen für Luftdurchlässigkeit | wasserabweisendes, gewachstes Obermaterial Leder & metallfrei | einfach zu reinigen, mit 3M Scotchgard™ Protector behandelt | Gewicht pro Schuh: 448 Gramm (bei Größe 42) | Shoes For Crews

■ 42141 schwarz^P

♀

Zinc
CASUAL^z

37-47

Highlights: unterschiedliche Traktionsprofile auf der rutschhemmenden Laufsohle für optimalen Halt auf jeder Oberfläche und in jeder Arbeitsumgebung | extraleichtes, strapazierfähiges EVA-Material | metallfrei | wasserabweisend | Gewicht pro Schuh: 272 Gramm (bei Größe 38) | EN ISO 20347:2012 (OB E SRC) | Shoes For Crews

□ 42144 weiß^P

■ 42145 schwarz



♀

Karina
CASUAL^z

35-43

Highlights: herausnehmbare, gepolsterte Innensohle | leicht mit extra Dämpfung und Schnürung | Obermaterial Synthetik | metallfrei | Gewicht pro Schuh: 230 Gramm (bei Größe 38) | Shoes For Crews

□ 42133 weiß (35-42)^P

■ 42132 schwarz (35-43)




♂

Old School
CASUAL^z

36-47

Highlights: herausnehmbare, gepolsterte Innensohle | Innensohle in doppelter Lage mit tiefer Dämpfung | Obermaterial Leder | metallfrei | Gewicht pro Schuh: 380 Gramm (bei Größe 42) | Shoes For Crews

□ 42127 weiß

■ 42126 schwarz^P

♂

Cater II
CASUAL^z

39-47

Highlights: gepolsterter Schuhkragen | herausnehmbare, gepolsterte Innensohle | Obermaterial Leder | metallfrei | Gewicht pro Schuh: 426 Gramm (bei Größe 42) | EN ISO 20347:2022 (OB E SR) | Shoes For Crews

■ 42138 schwarz^P

♀

Cater II
CASUAL^z

35-42

Highlights: gepolsterter Schuhkragen | herausnehmbare, gepolsterte Innensohle | Obermaterial Leder | metallfrei | Gewicht pro Schuh: 426 Gramm (bei Größe 42) | EN ISO 20347:2022 (OB E SR) | Shoes For Crews

■ 42136 schwarz^P

♂

Saloon II
CASUAL^z

38-50

Highlights: herausnehmbare, gepolsterte Innensohle | hochwertige, rutschhemmende Laufsohle mit Stollerschutz | vollständig gekörntes, natürliches Obermaterial Leder | metallfrei | wasserabweisend | leicht zu reinigen | Gewicht pro Schuh: 451 Gramm (bei Größe 42) | EN ISO 20347:2022 (OB E SR) | Shoes For Crews

■ 42139 schwarz^P

♀

Saloon II
CASUAL^z

35-42

Highlights: herausnehmbare, gepolsterte Innensohle | hochwertige, rutschhemmende Laufsohle mit Stollerschutz | vollständig gekörntes, natürliches Obermaterial Leder | metallfrei | wasserabweisend | leicht zu reinigen | Gewicht pro Schuh: 451 Gramm (bei Größe 42) | EN ISO 20347:2022 (OB E SR) | Shoes For Crews

■ 42137 schwarz^P



Highlights: reguläre Passform | herausnehmbare, gepolsterte Innensohle | schmutzunempfindliche Außensohle mit Stolperschutz | Zehenkappe aus Composite - 200 Joule | durchtrittsicher | wasserdichtes Mikrofaserobermaterial | metallfrei | Gewicht pro Schuh: 540 Gramm (bei Größe 44) | EN ISO 20345:2022 (S3L FO SR ESD) | Shoes For Crews

42148 schwarz^P



Highlights: reguläre Passform | herausnehmbare, gepolsterte Innensohle | schmutzunempfindliche Außensohle mit Stolperschutz | Zehenkappe aus Composite - 200 Joule | durchtrittsicher | wasserdichtes Mikrofaserobermaterial | metallfrei | Gewicht pro Schuh: 585 Gramm (bei Größe 44) | EN ISO 20345:2022 (S3L FO SR LG ESD) | Shoes For Crews

42150 weiß^P

42149 schwarz



Highlights: reguläre Passform | herausnehmbare, gepolsterte Innensohle | schmutzunempfindliche Außensohle mit Stolperschutz | Zehenkappe aus Composite - 200 Joule | durchtrittsicher | wasserdichtes Obermaterial Leder bzw. Denim | Gewicht pro Schuh: 580 Gramm (bei Größe 44) | EN ISO 20345:2021 (S3L FO SR) | Shoes For Crews

42147 denim (36-48)

42146 schwarz (36-47)^P



Highlights: reguläre Passform | herausnehmbare, gepolsterte Innensohle | schmutzunempfindliche Außensohle mit Stolperschutz | Zehenkappe aus Composite - 200 Joule | durchtrittsicher | wasserdichtes Mikrofaserobermaterial | metallfrei | Gewicht pro Schuh: 585 Gramm (bei Größe 44) | EN ISO 20345:2022 (S3L FO SR LG ESD) | Shoes For Crews

42151 schwarz^P



Highlights: Mikrofaser (hydrophobiert) | Textilmaterial Cordura® | atmungsaktives Textilfutter | Kunststoffkappe | geschlossene & gepolsterte Lasche | ganzflächige Einlegesohle ESD PRO | metall- & lederfreie Ausstattung | EN ISO 20345 S2 SRC, Form A | low | Elten

42115 schwarz^P



Highlights: Mikrofaser/Textilmaterial (hydrophobiert) | atmungsaktives Textilfutter | Stahlkappe | gepolsterte Lasche | ganzflächige Einlegesohle ESD PRO black | metallfreier Durchtrittschutz | EN ISO 20345:2022 S3S FO/SR, Form A | low | Elten

42015 rot^P



Highlights: Mikrofaser/Textilmaterial | atmungsaktives Textilfutter | Stahlkappe | gepolsterte Lasche | ganzflächige Einlegesohle ESD PRO black | metallfreier Durchtrittschutz | EN ISO 20345:2022 S1PS FO/SR, Form A | low | Elten

42215 blau^P



Highlights: Nubukleder | atmungsaktives Textilfutter | Stahlkappe | gepolsterte Lasche | ganzflächige Einlegesohle ESD PRO black | metallfreier Durchtrittschutz | EN ISO 20345:2022 S3S FO/SR, Form A | low | Elten

42315 schwarz^P



Highlights: Nubukleder | atmungsaktives Textilfutter | Stahlkappe | gepolsterte Lasche | ganzflächige Einlegesohle ESD PRO black | metallfreier Durchtrittschutz | EN ISO 20345:2022 S3S FO/SR, Form B | mid | Elten

42314 schwarz^P

Perfekt kombinierbar mit allen Produkten!

Die vielseitigen und modernen Schuhe lassen sich hervorragend mit allen anderen WEITBLICK-Produkten kombinieren - für einen einheitlichen und stilvollen Auftritt.

IHRE MARKE ZUM ANZIEHEN

Workwear ist mehr als funktionale Kleidung – sie stärkt das Markenbild und den Teamgeist. Durch Veredelung und Personalisierung lassen sich Logos, Namen oder spezifische Farbkonzepte integrieren, um eine klare Wiedererkennbarkeit zu gewährleisten.

Mehr als Personalisierung – Ihr Markenzeichen

Wir begleiten Sie von der ersten Idee bis zur fertigen Workwear – mit persönlicher Beratung und maßgeschneiderten Lösungen. Denn erst wenn Ihre Kleidung perfekt zu Ihrem Unternehmen passt, wird sie zu einem echten Markenzeichen. Unverwechselbar. Mit Ihrer individuellen Unternehmensbekleidung wird Ihr Team zum Hingucker.

Allroundpaket

Von der ersten Idee bis zur Lieferung – wir begleiten Sie Schritt für Schritt. Persönlich, zuverlässig, unkompliziert.

Perfekte Abstimmung

Wir unterstützen Sie bei Größe, Platzierung und Farbauswahl – für ein perfektes Ergebnis.

Hochwertig

Beste Materialien für langlebige Veredelung – damit Ihre Kleidung auch nach vielen Einsätzen überzeugt.

Veredelung, die Eindruck hinterlässt

Arbeitskleidung ist mehr als nur Funktion – sie trägt Ihre Marke, Ihre Werte und den Teamgeist nach außen. Mit der richtigen Veredelung wird aus jedem Kleidungsstück ein individuelles Statement. Ob langlebige Stickerei, flexibler Transferdruck oder praktische Embleme – jede Technik bietet besondere Vorteile.

Welche Veredelungsart passt am besten zu Ihrem Unternehmen? Entdecken Sie die Möglichkeiten und finden Sie die perfekte Lösung für Ihre Unternehmensbekleidung.

Offene Fragen?

service@weitblick-workwear.de



Direkteinstickung

- flexibel anwendbar
- hochwertige Haptik
- langlebig



Namensschild

- unkompliziert
- wiederverwendbar
- persönlich



Logoemblem

- pflegeleicht und robust
- schnell und unkompliziert
- kann auf Vorrat bestellt werden



Transferdruck

- scharfer Druck
- hohe Farbbrillanz
- komplexe Formen

Größenfinder | Damen

Normalgrößen | Oberteil | Körperhöhe 162 - 175 cm

Internationale Größen	XXS		XS		S		M		L		XL*		2XL*		3XL*		4XL*		5XL*	
Damen Doppel	28/30		32/34		36/38		40/42		44/46		48/50		52/54		56/58		60/62		64/66	
Damen Einzel	28	30	32	34	36	38	40	42	44	46	48	50	52	54	56	58	60	62	64	66
Brustumfang	65-68	69-72	73-76	77-80	81-84	85-88	89-92	93-96	97-100	101-104	105-110	111-116	117-122	123-128	129-134	135-140	141-146	147-152	153-158	159-164
Taillenumfang	54-56	57-59	60-62	63-65	66-68	69-72	73-76	77-80	81-84	85-88	89-94	95-101	102-107	108-114	115-120	121-127	128-133	134-139	140-145	147-152
Hüftumfang	75-78	79-82	83-86	87-90	91-94	95-97	98-100	101-103	104-106	107-109	110-114	115-119	120-124	125-129	130-134	135-139	140-144	145-149	150-154	155-159

Normalgrößen | Unterteil | Körperhöhe 162 - 175 cm

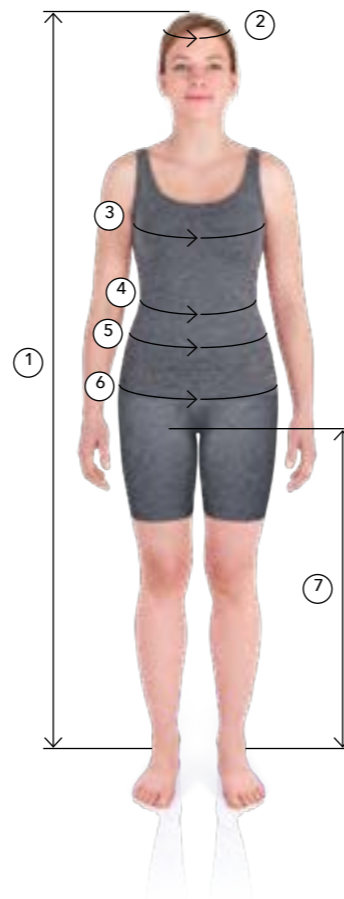
Internationale Größen	XXS		XS		S		M		L		XL*		2XL*		3XL*		4XL*		5XL*	
Damen Doppel	28/30		32/34		36/38		40/42		44/46		48/50		52/54		56/58		60/62		64/66	
Damen Einzel	28	30	32	34	36	38	40	42	44	46	48	50	52	54	56	58	60	62	64	66
Inch	22/32	23/32	24/32	25/32	26/32	28/32	30/32	31/32	33/30	34/30	37/30	39/30	42/30	44/30	47/30	50/30	52/30	54/30	57/30	59/30
Taillenumfang	54-56	57-59	60-62	63-65	66-68	69-72	73-76	77-80	81-84	85-88	89-94	95-101	102-107	108-114	115-120	121-127	128-133	134-139	140-145	147-152
Hüftumfang	75-78	79-82	83-86	87-90	91-94	95-97	98-100	101-103	104-106	107-109	110-114	115-119	120-124	125-129	130-134	135-139	140-144	145-149	150-154	155-159
Schrittlänge	81-82	81-82	80-81	80-81	79-80	79-80	78-79	78-79	77-78	77-78	77-78	77-78	76-77	76-77	76-77	76-77	75-76	75-76	75-76	75-76

Langgrößen | Oberteil | Körperhöhe ab 176 cm

Internationale Größen	XSL		SL		ML		LL*		XLL*		2XLL*		3XLL*	
Damen Doppel	64/68		72/76		80/84		88/92		96/100		104/108		112/116	
Damen Einzel	64	68	72	76	80	84	88	92	96	100	104	108	112	116
Brustumfang	73-76	77-80	81-84	85-88	89-92	93-96	97-100	101-104	105-110	111-116	117-122	123-128	129-134	135-140
Taillenumfang	60-62	63-65	66-68	69-72	73-76	77-80	81-84	85-88	89-94	95-101	102-107	108-114	115-120	121-127
Hüftumfang	83-86	87-90	91-94	95-97	98-100	101-103	104-106	107-109	110-114	115-119	120-124	125-129	130-134	135-139

Langgrößen | Unterteil | Körperhöhe ab 176 cm

Internationale Größen	XSL		SL		ML		LL*		XLL*		2XLL*		3XLL*	
Damen Doppel	64/68		72/76		80/84		88/92		96/100		104/108		112/116	
Damen Einzel	64	68	72	76	80	84	88	92	96	100	104	108	112	116
Inch	24/34	25/34	26/34	28/34	30/34	31/34	33/34	34/34	37/32	39/32	42/32	44/32	47/32	50/32
Taillenumfang	60-62	63-65	66-68	69-72	73-76	77-80	81-84	85-88	89-94	95-101	102-107	108-114	115-120	121-127
Hüftumfang	83-86	87-90	91-94	95-97	98-100	101-103	104-106	107-109	110-114	115-119	120-124	125-129	130-134	135-139
Schrittlänge	85-86	85-86	84-85	84-85	83-84	83-84	82-83	82-83	81-82	81-82	81-82	81-82	80-81	80-81



Messanleitung

- | | | | |
|-------------------------|---|------------------------|--|
| 1. Körperhöhe | Senkrecht gemessenes Maß vom Scheitel bis Fußsohle. | 5. Bundweite | Waagrecht gemessener Umfang auf dem Bund ohne Gürtel. |
| 2. Kopfumfang | Waagrecht gemessener Umfang des Kopfes an der stärksten Stelle. | 6. Hüftumfang | Waagrecht gemessener Umfang des Körpers an stärkster Stelle der Gesäßpartie. |
| 3. Brustumfang | Waagrecht gemessener Umfang des Körpers über stärkster Stelle der Brust. | 7. Schrittlänge | Senkrecht gemessenes Maß am Körper vom Schritt bis zur Wunschlänge der Hose. |
| 4. Taillenumfang | Waagrecht gemessener Umfang des Körpers an schmalster Einbuchtung der Taille. | | |

Kurzgrößen | Oberteil | Körperhöhe unter 162 cm

Internationale Größen	XSK		SK		MK		LK		XLK*		2XLK*		3XLK*		4XLK*	
Damen Doppel	16/17		18/19		20/21		22/23		24/25		26/27		28/29		30/31	
Damen Einzel	16	17	18	19	20	21	22	23	24	25	26	27	28	29	30	31
Inch	24/30	25/30	26/30	28/30	30/28	31/28	33/28	34/28	37/28	39/28	42/28	44/28	47/28	50/28	52/28	54/28
Taillenumfang	60-62	63-65	66-68	69-72	73-76	77-80	81-84	85-88	89-94	95-101	102-107	108-114	115-120	121-127	128-133	134-139
Hüftumfang	83-86	87-90	91-94	95-97	98-100	101-103	104-106	107-109	110-114	115-119	120-124	125-129	130-134	135-139	140-144	145-149
Schrittlänge	75-76	75-76	74-75	74-75	73-74	73-74	72-73	72-73	72-73	72-73	71-72	71-72	71-72	71-72	70-71	70-71

Gruppengrößen

4er-Größen-Gruppe	XXS-S	M-L	XL-2XL	3-5XL*	3er-Größen-Gruppe	XXS-M	L-2XL	3-5XL*	2er-Größen-Gruppe	XXS-L	XL-5XL*
	28-38	40-46	48-54	56-66		28-42	44-54	56-66		28-46	48-66

T-Shirts | Polos | Sweatshirts

Aufpreis für Übergrößen	XXS	XS	S	M	L	XL	XXL	3XL	4XL	5XL	6XL
Unisex								zzgl. 10%	zzgl. 10%	zzgl. 20%	zzgl. 20%

Unisex | basieren auf Herrengrößen

Internationale Normalgrößen	XXS		XS		S		M		L		XL		2XL		3XL		4XL		5XL	
Herren Größen	36	38	40	42	44	46	48	50	52	54	56	58	60	62	64	66	68	70	72	74
Damen Größen	28	30	32	34	36	38	40	42	44	46	48	50	52	54	56	58	60	62	64	66
Internationale Langgrößen	XSL		SL		ML		LL		XLL		2XLL		3XLL							
Herren Größen	82	86	90	94	98	102	106	110	114	118	122	126	130	134						
Damen Größen	64	68	72	76	80	84	88	92	96	100	104	108	112	116						
Internationale Kurzgrößen	XSK		SK		MK		LK		XLK		2XLK		3XLK		4XLK					
Herren Kurzgrößen	20	21	22	23	24	25	26	27	28	29	30	31	32	33	34	35				
Damen Kurzgrößen	16	17	18	19	20	21	22	23	24	25	26	27	28	29	30	31				

Übergrößen*

Aufpreise für Übergrößen	Unisex		Normal		Lang		Kurz		Chinos Normal	Chinos Lang	Gruppengrößen		
zzgl. 10%	XL	LL	48/50	50, 52	88/92	88, 92			50, 52	88, 92			
zzgl. 15%	2XL	XLL	52/54	54, 56	96/100	96, 100	XLK	25	54, 56	96, 100			
zzgl. 20%	3XL	2XLL	56/58	58	104/108	104, 108	2XLK, 3XLK	26, 27, 28K, 29		104, 108	3XL-5XL	3XL-5XL	XL-5XL
zzgl. 50%	4XL, 5XL	3XLL	60/62, 64/66	60, 62, 64, 66		112	4XLK	30K, 31		112			

Maßanfertigung

Anfertigung auf Anfrage.
Mindestens 3 Teile pro Artikel und Größe. Keine Rückgabe möglich.

Größenfinder | Herren

Normalgrößen | Oberteil | Körperhöhe 174 - 184 cm

Internationale Größen	XXS		XS		S		M		L		XL*		2XL*		3XL*		4XL*		5XL*	
Herren Doppel	36/38		40/42		44/46		48/50		52/54		56/58		60/62		64/66		68/70		72/74	
Herren Einzel	36	38	40	42	44	46	48	50	52	54	56	58	60	62	64	66	68	70	72	74
Brustumfang	69-72	73-76	77-80	81-84	85-88	89-92	93-96	97-100	101-104	105-108	109-112	113-116	117-120	121-124	125-128	129-132	133-136	137-140	141-144	145-148
Taillenumfang	59-62	63-66	67-70	71-74	75-78	79-82	83-86	87-90	91-94	95-98	99-104	105-110	111-116	117-122	123-126	127-130	131-134	135-138	139-142	143-146
Hüftumfang	71-74	75-78	79-82	83-86	87-90	91-94	95-98	99-102	103-106	107-110	111-116	117-120	121-124	125-128	129-132	133-136	137-140	141-144	145-148	149-152

Normalgrößen | Unterteil | Körperhöhe 174 - 184 cm

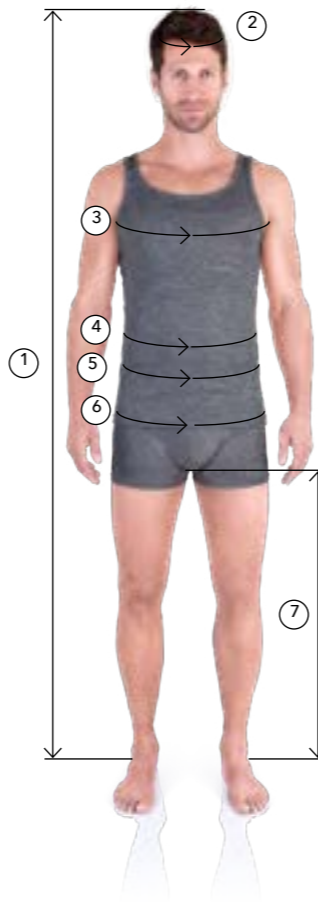
Internationale Größen	XXS		XS		S		M		L		XL*		2XL*		3XL*		4XL*		5XL*	
Herren Doppel	36/38		40/42		44/46		48/50		52/54		56/58		60/62		64/66		68/70		72/74	
Herren Einzel	36	38	40	42	44	46	48	50	52	54	56	58	60	62	64	66	68	70	72	74
Inch	25/30	26/30	27/32	29/32	30/32	32/32	34/32	35/32	37/32	38/32	40/32	43/32	45/34	48/34	49/34	51/34	52/34	54/34	56/34	57/34
Taillen-/Bundumfang	59-62	63-66	67-70	71-74	75-78	79-82	83-86	87-90	91-94	95-98	99-104	105-110	111-116	117-122	123-126	127-130	131-134	135-138	139-142	143-146
Hüftumfang	71-74	75-78	79-82	83-86	87-90	91-94	95-98	99-102	103-106	107-110	111-116	117-120	121-124	125-128	129-132	133-136	140-144	145-148	149-152	
Schrittlänge	79-80	79-80	80-81	80-81	81-82	81-82	82-83	82-83	83-84	83-84	84-85	84-85	85-86	85-86	86-87	86-87	87-88	87-88	88-89	88-89

Langgrößen | Oberteil | Körperhöhe ab 185 cm

Internationale Größen	XSL		SL		ML		LL*		XLL*		2XLL*		3XLL*	
Herren-Doppel	82/86		90/94		98/102		106/110		114/118		122/126		130/134	
Herren-Einzel	82	86	90	94	98	102	106	110	114	118	122	126	130	134
Brustumfang	81-84	85-88	89-92	93-96	97-100	101-104	105-108	109-112	113-116	117-120	121-124	125-128	129-132	133-136
Taillenumfang	71-74	75-78	79-82	83-86	87-90	91-94	95-98	99-104	105-110	111-116	117-122	123-126	127-130	131-134
Hüftumfang	83-86	87-90	91-94	95-98	99-102	103-106	107-110	111-116	117-120	121-124	125-128	129-132	133-136	137-140

Langgrößen | Unterteil | Körperhöhe ab 185 cm

Internationale Größen	XSL		SL		ML		LL*		XLL*		2XLL*		3XLL*	
Herren-Doppel	82/86		90/94		98/102		106/110		114/118		122/126		130/134	
Herren-Einzel	82	86	90	94	98	102	106	110	114	118	122	126	130	134
Inch	29/34	30/34	32/34	34/34	35/34	37/34	38/34	40/34	43/34	45/34	48/36	49/36	51/36	52/36
Taillen-/Bundumfang	71-74	75-78	79-82	83-86	87-90	91-94	95-98	99-104	105-110	111-116	117-122	123-126	127-130	131-134
Hüftumfang	83-86	87-90	91-94	95-98	99-102	103-106	107-110	111-116	117-120	121-124	125-128	129-132	133-136	140
Schrittlänge	84-85	84-85	85-86	85-86	86-87	86-87	87-88	87-88	88-89	88-89	89-90	89-90	90-91	90-91



Messanleitung

- | | |
|--|--|
| <p>1. Körperhöhe Senkrecht gemessenes Maß vom Scheitel bis Fußsohle.</p> <p>2. Kopfumfang Waagrecht gemessener Umfang des Kopfes an der stärksten Stelle.</p> <p>3. Brustumfang Waagrecht gemessener Umfang des Körpers über stärkster Stelle der Brust.</p> <p>4. Taillenumfang Waagrecht gemessener Umfang des Körpers an schmalster Einbuchtung der Taille.</p> | <p>5. Bundweite Waagrecht gemessener Umfang auf dem Bund ohne Gürtel.</p> <p>6. Hüftumfang Waagrecht gemessener Umfang des Körpers an stärkster Stelle der Gesäßpartie.</p> <p>7. Schrittlänge Senkrecht gemessenes Maß am Körper vom Schritt bis zur Wunschlänge der Hose.</p> |
|--|--|

Kurzgrößen | Oberteil | Körperhöhe unter 174 cm

Internationale Größen	XSK		SK		MK		LK		XLK*		2XLK*		3XLK*		4XLK*	
Herren Doppel	20/21		22/23		24/25		26/27		28/29*		30/31*		32/33*		34/35*	
Herren-Einzel	20	21	22	23	24	25	26	27	28	29	30	31	32	33	34	35
Brustumfang	77-80	81-84	85-88	89-92	93-96	97-100	101-104	105-108	109-112	113-116	117-120	121-124	125-128	129-132	133-136	137-140
Taillenumfang	66-70	71-74	75-78	79-82	83-86	87-90	91-94	95-98	99-104	105-110	111-116	117-122	123-126	127-130	131-134	135-138
Hüftumfang	78-82	83-86	87-90	91-94	95-98	99-102	103-106	107-110	111-116	117-120	121-124	125-128	129-132	133-136	137-140	141-144

Kurzgrößen | Unterteil | Körperhöhe unter 174 cm

Internationale Größen	XSK		SK		MK		LK		XLK*		2XLK*		3XLK*		4XLK*	
Herren Doppel	20/21		22/23		24/25		26/27		28/29*		30/31*		32/33*		34/35*	
Herren Einzel	20	21	22	23	24	25	26	27	28	29	30	31	32	33	34	35
Inch	27/30	29/30	30/30	32/30	34/30	35/30	37/30	38/30	40/32	43/32	45/32	48/32	49/32	51/32	52/32	54/32
Taillen-/Bundumfang	66-70	71-74	75-78	79-82	83-86	87-90	91-94	95-98	99-104	105-110	111-116	117-122	123-126	127-130	131-134	135-138
Hüftumfang	78-82	83-86	87-90	91-94	95-98	99-102	103-106	107-110	111-116	117-120	121-124	125-128	129-132	133-136	137-140	141-144
Schrittlänge	76-77	76-77	77-78	77-78	78-79	78-79	79-80	79-80	80-81	80-81	81-82	81-82	82-83	82-83	83-84	83-84

Gruppengrößen

4er-Größen-Gruppe	XXS-S	M-L	XL-2XL	3-5XL*	3er-Größen-Gruppe	XXS-M	L-2XL	3-5XL*	2er-Größen-Gruppe	XXS-L	XL-5XL*
	36-46	48-54	56-62	64-74		36-50	52-62	64-74		36-54	56-74

T-Shirts | Polos | Sweatshirts

Aufpreis für Übergrößen	XXS	XS	S	M	L	XL	XXL	3XL	4XL	5XL	6XL
Unisex								zzgl. 10%	zzgl. 10%	zzgl. 20%	zzgl. 20%

Übergrößen*

Aufpreise für Übergrößen	Unisex		Normal		Lang		Kurz		Chinos Normal	Chinos Lang	Gruppengrößen		
	normal	lang	doppel	einzel	doppel	einzel	doppel	einzel	einzel	einzel	4er	3er	2er
zzgl. 10%	XL	LL	56/58	56, 58	106/110	106, 110		28	56, 58	106, 110			
zzgl. 15%	2XL	XLL	60/62	60, 62	114/118	114, 118	XLK	29, 30	60, 62	114			
zzgl. 20%	3XL	2XLL	64/66	64, 66	122/126	122, 126	2XLK, 3XLK	31, 32, 33	64		3XL-5XL	3XL-5XL	XL-5XL
zzgl. 50%	4XL, 5XL	3XLL	68/70, 72/74	68, 70, 72, 74		130	4XLK	34, 35					

Maßanfertigung

Anfertigung auf Anfrage.
Mindestens 3 Teile pro Artikel und Größe. Keine Rückgabe möglich.

Allgemeine Geschäftsbedingungen für Kaufverträge - Unternehmer -

§ 1 GELTUNGSBEREICH, DATENSCHUTZ

- Ist der Kunde Unternehmer im Sinne von § 14 BGB, gelten für die Geschäftsbeziehung zwischen uns und dem Kunden ausschließlich die nachfolgenden Allgemeinen Geschäftsbedingungen in ihrer zum Zeitpunkt der Bestellung gültigen Fassung. Abweichende Bedingungen des Kunden erkennen wir nicht an, es sei denn, wir hätten ihrer Geltung ausdrücklich schriftlich zugestimmt.
- Unternehmer ist jede natürliche oder juristische Person oder rechtsfähige Personengesellschaft, die beim Abschluss des Vertrages in Ausübung ihrer gewerblichen oder selbständigen beruflichen Tätigkeit handelt. Verbraucher ist dagegen jede natürliche Person, die ein Rechtsgeschäft zu Zwecken abschließt, die überwiegend weder ihrer gewerblichen noch ihrer selbständigen beruflichen Tätigkeit zugerechnet werden können.
- Rechtserhebliche Erklärungen und Anzeigen, die nach Vertragsschluss vom Käufer uns gegenüber abzugeben sind (z. B. Fristsetzungen, Mängelanzeigen, Erklärung von Rücktritt oder Minderung), bedürfen zu ihrer Wirksamkeit der Textform.
- Soweit geschäftsnotwendig, sind wir befugt, die Daten des Kunden im Rahmen der Datenschutzgesetze (insbesondere § 28 BDSG) per EDV zu speichern und zu verarbeiten.

§ 2 VERTRAGSSCHLUSS

- Unser Produkt- und Leistungsangebot ist freibleibend. Dies gilt auch, wenn wir dem Kunden Kataloge oder sonstige Produktbeschreibungen oder Unterlagen auch in elektronischer Form überlassen haben.
- Mit dem Absenden einer Bestellung per Fax, Brief, E-Mail, EDI oder per Telefon an uns gibt der Kunde eine rechtsverbindliche Bestellung ab. Der Kunde ist an die Bestellung für die Dauer von zwei Wochen nach Abgabe der Bestellung, maßgebend ist das Datum des Fax-, Brief- bzw. E-Mail-Eingangs bei uns oder der Zeitpunkt der telefonischen Bestellannahme durch uns, gebunden.
- Wir werden den Zugang Ihrer per Fax, Brief, E-Mail oder telefonisch abgegebenen Bestellung unverzüglich, in Textform, bestätigen. In einer solchen Bestätigung liegt noch keine verbindliche Annahme der Bestellung, es sei denn, darin wird neben der Bestätigung des Zugangs zugleich die Annahme erklärt. Ein Vertrag kommt erst zustande, wenn wir die Bestellung des Kunden durch Lieferung der bestellten Artikel annehmen.
- Wir nehmen Bestellungen aus dem Ausland nur schriftlich entgegen (per Fax, per Brief oder per E-Mail).
- Sollte die Lieferung, der vom Kunden bestellten Ware, nicht möglich sein, etwa weil die entsprechende Ware nicht auf Lager ist, sehen wir von einer Annahmeerklärung ab. In diesem Fall kommt ein Vertrag nicht zustande. Wir werden den Kunden darüber unverzüglich informieren und bereits erhaltene Gegenleistungen unverzüglich zurückerstatten.
- Der Vertragsschluss erfolgt in deutscher Sprache.
- Soweit Handelsklauseln nach den International Commercial Terms (INCOTERMS) vereinbart sind, gelten die INCOTERMS 2010.

§ 3 LIEFERBEDINGUNGEN

- Wir sind zu Teillieferungen berechtigt, soweit dies für den Kunden zumutbar ist.
- Die Lieferfrist beträgt 4-6 Werktage, soweit nichts anderes vereinbart wurde. Sie beginnt - vorbehaltlich der Regelung in Abs. 3 - mit Vertragsschluss.
- Bei Bestellungen von Kunden mit Wohn- oder Geschäftssitz im Ausland oder bei begründeten Anhaltspunkten für ein Zahlungsausfallrisiko behalten wir uns vor, erst nach Erhalt des Kaufpreises nebst Versandkosten zu liefern (Vorkassevorbehalt). Falls wir von dem Vorkassevorbehalt Gebrauch machen, werden wir den Kunden unverzüglich unterrichten. In diesem Fall beginnt die Lieferfrist mit Bezahlung des Kaufpreises und der Versandkosten.
- Soweit nichts anderes vereinbart ist, liefern und leisten wir EXW

(ex works) unser Lager; übernehmen wir die Lieferung im Auftrag des Kunden, bestimmen wir Versandart, Versandweg und Frachtführer.

§ 4 HÖHERE GEWALT

Bei höherer Gewalt ruhen unsere Liefer- oder Leistungspflichten; tritt eine wesentliche Veränderung der bei Vertragsschluss bestehenden Verhältnisse ein, so sind wir zum Rücktritt vom Vertrag berechtigt. Der höheren Gewalt stehen alle von uns nicht zu vertretenden Umstände gleich, die uns die Lieferung oder Leistung wesentlich erschweren oder unmöglich machen und zwar gleichgültig, ob diese Umstände bei uns oder einem Zulieferer oder Erfüllungsgehilfen eintreten.

§ 5 EIGENTUMSVORBEHALT

- Bis zur vollständigen Bezahlung unserer Forderungen aus dem Kaufvertrag und einer laufenden Geschäftsbeziehung (gesicherte Forderungen) behalten wir uns das Eigentum an den verkauften Waren vor.
- Die unter Eigentumsvorbehalt stehenden Waren dürfen vor vollständiger Bezahlung der gesicherten Forderungen weder an Dritte verpfändet, noch zur Sicherheit übereignet werden. Der Kunde hat uns unverzüglich in Textform zu benachrichtigen, wenn ein Antrag auf Eröffnung eines Insolvenzverfahrens gestellt wird oder soweit Zugriffe Dritter (z.B. Pfändungen) auf die uns gehörenden Waren erfolgen.
- Bei vertragswidrigem Verhalten des Kunden, insbesondere bei Nichtzahlung des fälligen Kaufpreises, sind wir berechtigt, nach den gesetzlichen Vorschriften vom Vertrag zurückzutreten und/oder die Ware auf Grund des Eigentumsvorbehalts heraus zu verlangen. Das Herausgabeverlangen beinhaltet nicht zugleich die Erklärung des Rücktritts; wir sind vielmehr berechtigt, lediglich die Ware heraus zu verlangen und uns den Rücktritt vorzubehalten. Zahlt der Kunde den fälligen Kaufpreis nicht, dürfen wir diese Rechte nur geltend machen, wenn wir dem Kunden zuvor erfolglos eine angemessene Frist zur Zahlung gesetzt haben oder eine derartige Fristsetzung nach den gesetzlichen Vorschriften entbehrlich ist.
- Der Kunde ist bis auf Widerruf gem. unten (c) befugt, die unter Eigentumsvorbehalt stehenden Waren im ordnungsgemäßen Geschäftsgang weiter zu veräußern und/oder zu verarbeiten. In diesem Fall gelten ergänzend die nachfolgenden Bestimmungen.
 - Der Eigentumsvorbehalt erstreckt sich auf die durch Verarbeitung, Vermischung oder Verbindung unserer Waren entstehenden Erzeugnisse zu deren vollem Wert, wobei wir als Hersteller gelten. Bleibt bei einer Verarbeitung, Vermischung oder Verbindung mit Waren Dritter deren Eigentumsrecht bestehen, so erwerben wir Miteigentum im Verhältnis der Rechnungswerte der verarbeiteten, vermischten oder verbundenen Waren. Im Übrigen gilt für das entstehende Erzeugnis das Gleiche wie für die unter Eigentumsvorbehalt gelieferte Ware.
 - Die aus dem Weiterverkauf der Ware oder des Erzeugnisses entstehenden Forderungen gegen Dritte tritt der Kunde schon jetzt insgesamt bzw. in Höhe unseres etwaigen Miteigentumsanteils gemäß vorstehendem Absatz zur Sicherheit an uns ab. Wir nehmen die Abtretung an. Die in Abs. 2 genannten Pflichten des Kunden gelten auch in Ansehung der abgetretenen Forderungen.
 - Zur Einziehung der Forderung bleibt der Kunde neben uns ermächtigt. Wir verpflichten uns, die Forderung nicht einzuziehen, solange der Kunde seinen Zahlungsverpflichtungen uns gegenüber nachkommt, kein Mangel seiner Leistungsfähigkeit vorliegt und wir den Eigentumsvorbehalt nicht durch Ausübung eines Rechts gem. Abs. 3 geltend machen. Ist dies aber der Fall, so können wir verlangen, dass der Kunde uns die abgetretenen Forderungen und deren Schuldner bekannt gibt, alle zum Einzug erforderlichen Angaben macht, die dazugehörigen Unterlagen aushändigt und den Schuldner (Dritten) die Abtretung mitteilt. Außerdem sind wir in diesem Fall berechtigt, die Befugnis des Kunden zur weiteren Veräußerung und Verarbeitung der unter Eigentumsvorbehalt stehenden Waren zu widerrufen.
 - Übersteigt der realisierbare Wert der Sicherheiten unsere Forderungen um mehr als 10%, werden wir auf Verlangen des Kunden Sicherheiten nach unserer Wahl freigeben.

§ 6 PREISE UND VERSANDKOSTEN

- Alle Preise, die in unseren Preislisten und im Unternehmerbereich auf unserer Webseite angegeben sind, verstehen sich zuzüglich der jeweils gültigen gesetzlichen Umsatzsteuer und Versandkosten.
- Sofern nicht anders vereinbart, belaufen sich die Versandkosten in Deutschland pro Paket auf 5,43 EUR (bis 2,00 kg) bis maximal 12,74 (bis 31,5 kg).
- Die Versandkosten für Lieferungen ins Ausland sind abweichend. Diese können bei unserem Bestellservice-Team unter der Rufnummer +49 6027 - 506100 erfragt werden.
- Wenn wir die Bestellung des Kunden gemäß § 3 Abs. 1 durch Teillieferungen erfüllen, entsteht dem Kunden nur für die erste Teillieferung Versandkosten. Erfolgen die Teillieferungen auf Wunsch des Kunden, berechnen wir für jede Teillieferung Versandkosten.
- Der Versand der Ware erfolgt per Postversand auf Risiko des Kunden.

§ 7 ZAHLUNGSBEDINGUNGEN, AUFRECHNUNG

- Der Kaufpreis und die Versandkosten sind spätestens binnen zwei Wochen ab Zugang unserer Rechnung zu bezahlen. Durch Versäumung des Termins kommt der Kunde in Verzug. In diesem Fall hat er uns Verzugszinsen in Höhe von 9 Prozentpunkten über dem Basiszinssatz zu zahlen. Die Verpflichtung des Kunden zur Zahlung von Verzugszinsen schließt die Geltendmachung weiterer Verzugschäden durch uns nicht aus.
- Der Kunde kann die Zahlung per Vorkasse oder auf Rechnung vornehmen. Im Fall eines erteilten Lastschrifteinzugs werden wir die Belastung Ihres Kontos frühestens zu dem in Abs. 1 geregelten Zeitpunkt veranlassen. Eine erteilte Einzugsermächtigung gilt bis auf Widerruf auch für weitere Bestellungen. Wir behalten uns vor, bestimmte Zahlungsarten von einer Bonitätsprüfung oder einer Maximalbestellmenge abhängig zu machen.
- Der Kunde ist nicht berechtigt, gegenüber unseren Forderungen aufzurechnen, es sei denn, seine Gegenansprüche sind rechtskräftig festgestellt oder unbestritten. Etwaige Mängelrechte des Kunden bleiben hiervon unberührt. Der Kunde darf ein Zurückbehaltungsrecht nur dann ausüben, wenn sein Gegenanspruch aus demselben Kaufvertrag herrührt.

§ 8 RECHTE DES KUNDEN BEI MÄNGELN

- Die von uns gelieferten Produkte entsprechen den geltenden deutschen Bestimmungen und Standards. Für die Einhaltung anderer nationaler Bestimmungen übernehmen wir keine Gewähr. Der Kunde verpflichtet sich, bei Verwendung der Produkte im Ausland, die Konformität der Produkte mit den maßgeblichen Rechtsordnungen und Standards selbst zu überprüfen und ggf. Anpassungen vorzunehmen.
- Der Kunde kann wegen Mängeln unserer Lieferung und Leistung keine Rechte geltend machen, soweit der Wert oder die Tauglichkeit der Lieferung und Leistung lediglich unerheblich gemindert ist.
- Soweit die Lieferung oder Leistung mangelhaft ist und der Kunde den Untersuchungs- und Rügepflichten des § 377 HGB nachgekommen ist, werden wir nach unserer Wahl nachliefern oder nachbessern (Nacherfüllung). Hierzu hat der Kunde uns Gelegenheit innerhalb angemessener Frist von mindestens 10 Arbeitstagen zu gewähren.
- Der Kunde kann Ersatz für die zum Zweck der Nacherfüllung erforderlichen Aufwendungen verlangen, sofern die Aufwendungen sich nicht erhöhen, weil der Gegenstand der Lieferung nachträglich an einen anderen Ort als den ursprünglichen Lieferort gebracht worden ist, es sei denn, die Verbringung entspricht seinem bestimmungsgemäßen Gebrauch.
- Schlägt die Nacherfüllung fehl, kann der Kunde die Vergütung mindern oder vom Vertrag zurücktreten. Der Rücktritt ist allerdings nur zulässig, wenn der Kunde uns dies zuvor ausdrücklich in Textform mit einer angemessenen weiteren Nachfrist androht.

- Rückgriffsansprüche des Kunden gemäß § 478 BGB bestehen gegen uns nur insoweit, als der Kunde mit seinem Abnehmer keine über die gesetzlichen Mängelansprüche hinausgehenden Vereinbarungen getroffen hat.

§ 9 SCHADENSERSATZHAFTUNG

- Soweit sich nachstehend nichts anderes ergibt, sind Ansprüche des Kunden - gleich aus welchen Rechtsgründen - ausgeschlossen.
- Wir haften unbeschränkt für die vorsätzliche oder grob fahrlässige Verursachung von Schäden, für Personenschäden und soweit wir eine der Haftungsbeschränkung entgegenstehende Garantie für die Beschaffenheit der vertraglichen Leistung übernommen haben. Auch bleiben die Vorschriften des Produkthaftungsgesetzes unberührt.
- Bei leicht fahrlässig verursachten Sach- und Vermögensschäden haften wir nur bei der Verletzung einer wesentlichen Vertragspflicht, jedoch der Höhe nach beschränkt auf die bei Vertragsschluss vorhersehbaren und vertragstypischen Schäden; wesentliche Vertragspflichten sind solche, deren Erfüllung den Vertrag prägt und auf die der Kunde vertrauen darf.
- Soweit unsere vertragliche Haftung ausgeschlossen oder beschränkt ist, gilt dies auch für die persönliche Haftung von Arbeitnehmern, Vertretern und Erfüllungsgehilfen.

§ 10 VERJÄHRUNG

Die Verjährungsfrist für Ansprüche wegen Mängeln unserer Lieferungen und Leistungen sowie für Ansprüche wegen unserer Schadensersatzhaftung beträgt ein Jahr. Dies gilt nicht, soweit gemäß §§ 438 Abs. 1 Nr. 2 (Bauwerke und Sachen für Bauwerke), 479 Abs. 1 (Rückgriffsanspruch) und 634a Abs. 1 Nr. 2 BGB (Baumängel) längere Fristen vorgeschrieben sind sowie in Fällen der Verletzung des Lebens, des Körpers oder der Gesundheit, bei einer vorsätzlichen oder grob fahrlässigen Pflichtverletzung unsererseits und bei Schadensersatzansprüchen nach dem Produkthaftungsgesetz.

§ 11 URHEBERRECHTE

Wir haben an allen Bildern, Filmen und Texten, die in unseren Katalogen veröffentlicht werden, Urheberrechte. Eine Verwendung der Bilder, Filme und Texte, ist ohne unsere ausdrückliche Zustimmung nicht gestattet.

§ 12 SCHLUSSBESTIMMUNGEN

- Ist der Käufer Kaufmann im Sinne des Handelsgesetzbuchs, juristische Person des öffentlichen Rechts oder öffentlich-rechtliches Sondervermögen, ist ausschließlicher - auch internationaler - Gerichtsstand für alle sich aus dem Vertragsverhältnis unmittelbar oder mittelbar ergebenden Streitigkeiten unser Geschäftssitz in Kleinostheim. Wir sind jedoch in allen Fällen auch berechtigt, Klage am Erfüllungsort der Lieferverpflichtung gemäß diesen VLB bzw. einer vorrangigen Individualabrede oder am allgemeinen Gerichtsstand des Käufers zu erheben. Vorrangige gesetzliche Vorschriften, insbesondere zu ausschließlichen Zuständigkeiten, bleiben unberührt.
- Für alle Rechtsbeziehungen zwischen dem Kunden und uns gilt das Recht der Bundesrepublik Deutschland.

(Stand: Januar 2026)

Allgemeine Geschäftsbedingungen für Kaufverträge - Verbraucher -

§ 1 GELTUNGSBEREICH, DATENSCHUTZ

- Ist der Kunde Verbraucher im Sinne von § 13 BGB, gelten für die Geschäftsbeziehung zwischen uns und dem Kunden ausschließlich die nachfolgenden Allgemeinen Geschäftsbedingungen in ihrer zum Zeitpunkt der Bestellung gültigen Fassung. Abweichende Bedingungen des Kunden erkennen wir nicht an, es sei denn, wir hätten ihrer Geltung ausdrücklich schriftlich zugestimmt.
- Verbraucher ist jede natürliche Person, die ein Rechtsgeschäft zu Zwecken abschließt, die überwiegend weder ihrer gewerblichen noch ihrer selbständigen beruflichen Tätigkeit zugerechnet werden können. Dagegen ist Unternehmer jede natürliche oder juristische Person oder rechtsfähige Personengesellschaft, die beim Abschluss des Vertrages in Ausübung ihrer gewerblichen oder selbständigen beruflichen Tätigkeit handelt.
- Gesetzliche Verbraucherschutzrechte werden von diesen Allgemeinen Geschäftsbedingungen nicht berührt.
- Rechtserhebliche Erklärungen und Anzeigen, die nach Vertragsschluss vom Kunden uns gegenüber abzugeben sind (z. B. Fristsetzungen, Mängelanzeigen, Erklärung von Rücktritt oder Minderung), bedürfen zu ihrer Wirksamkeit der Textform.
- Soweit geschäftsnotwendig, sind wir befugt, die Daten des Kunden im Rahmen der Datenschutzgesetze (insbesondere § 28 BDSG) per EDV zu speichern und zu verarbeiten.

§ 2 VERTRAGSSCHLUSS

- Unser Produkt- und Leistungsangebot ist freibleibend. Dies gilt auch, wenn wir dem Kunden Kataloge oder sonstige Produktbeschreibungen oder Unterlagen - auch in elektronischer Form - überlassen haben.
- Mit dem Absenden einer Bestellung per Fax, Brief, E-Mail oder per Telefon an uns gibt der Kunde eine rechtsverbindliche Bestellung ab. Der Kunde ist an die Bestellung für die Dauer von zwei Wochen nach Abgabe der Bestellung, maßgebend ist das Datum des Fax-, Brief- bzw. E-Mail-Eingangs bei uns oder der Zeitpunkt der telefonischen Bestellannahme durch uns, gebunden. Das gegebenenfalls nach § 3 bestehende Recht des Kunden, die Bestellung zu widerrufen, bleibt hiervon unberührt.
- Wir werden den Zugang Ihrer per Fax, Brief oder E-Mail bzw. telefonisch abgegebenen Bestellung unverzüglich, in Textform, bestätigen. In einer solchen Bestätigung liegt noch keine verbindliche Annahme der Bestellung, es sei denn, darin wird neben der Bestätigung des Zugangs zugleich die Annahme erklärt. Ein Vertrag kommt erst zustande, wenn wir die Bestellung des Kunden durch eine Annahmeerklärung oder durch Lieferung der bestellten Artikel annehmen.
- Wir nehmen Bestellungen aus dem Ausland nur schriftlich entgegen (per Fax, per Brief oder per E-Mail).
- Sollte die Lieferung der vom Kunden bestellten Ware nicht möglich sein, etwa weil die entsprechende Ware nicht auf Lager ist, sehen wir von einer Annahmeerklärung ab. In diesem Fall kommt ein Vertrag nicht zustande. Wir werden den Kunden darüber unverzüglich informieren und bereits erhaltene Gegenleistungen unverzüglich zurückerstatten.
- Der Vertragsschluss erfolgt in deutscher Sprache.

§ 3 WIDERRUFSBELEHRUNG

- Kunden, die Verbraucher sind, haben bei Abschluss eines Fernabsatzgeschäfts grundsätzlich ein gesetzliches Widerrufsrecht, über das wir nach Maßgabe des gesetzlichen Musters nachfolgend informieren. In Absatz (2) findet sich ein Muster-Widerrufsformular, dessen Verwendung jedoch nicht verpflichtend ist:

Widerrufsbelehrung

Widerrufsrecht

Sie haben das Recht, binnen vierzehn Tagen ohne Angaben von Gründen diesen Vertrag zu widerrufen.

Die Widerrufsfrist beträgt vierzehn Tage ab dem Tag, an dem Sie oder ein von Ihnen benannter Dritter, der nicht Beförderer ist, die Waren in Besitz genommen haben bzw. hat.

Um Ihr Widerrufsrecht auszuüben, müssen Sie uns, der **WEITBLICK GmbH & Co. KG** (Reinhard-Heraeus-Ring 5, 63801 Kleinostheim, Tel.: +49 6027 - 506100, Fax: +49 6027 - 506109, E-Mail: service@weitblick-workwear.de) mittels einer eindeutigen Erklärung (z. B. ein mit der Post versandter Brief, Telefax oder E-Mail) über Ihren Entschluss, diesen Vertrag zu widerrufen, informieren. Sie können dafür das beigefügte Muster-Widerrufsformular verwenden, das jedoch nicht vorgeschrieben ist.

Zur Wahrung der Widerrufsfrist reicht es aus, dass Sie die Mitteilung über die Ausübung des Widerrufsrechts vor Ablauf der Widerrufsfrist absenden.

Folgen des Widerrufs

Wenn Sie diesen Vertrag widerrufen, haben wir Ihnen alle Zahlungen, die wir von Ihnen erhalten haben, einschließlich der Lieferkosten (mit Ausnahme der zusätzlichen Kosten, die sich daraus ergeben, dass Sie eine andere Art der Lieferung als die von uns angebotene, günstige Standardlieferung gewählt haben), unverzüglich und spätestens binnen vierzehn Tagen ab dem Tag zurückzuzahlen, an dem die Mitteilung über Ihren Widerruf dieses Vertrages bei uns eingegangen ist. Für diese Rückzahlung verwenden wir dasselbe Zahlungsmittel, das Sie bei der ursprünglichen Transaktion eingesetzt haben, es sei denn, mit Ihnen wurde ausdrücklich etwas anderes vereinbart; in keinem Fall werden Ihnen wegen dieser Rückzahlung Entgelte berechnet.

Wir können die Rückzahlung verweigern, bis wir die Ware wieder zurückerhalten haben oder bis Sie den Nachweis erbracht haben, dass Sie die Waren zurückgesandt haben, je nachdem, welches der frühere Zeitpunkt ist.

Sie haben die Waren unverzüglich und in jedem Fall spätestens binnen vierzehn Tagen ab dem Tag, an dem Sie uns über den Widerruf dieses Vertrages unterrichten, an uns zurückzusenden oder zu übergeben. Die Frist ist gewahrt, wenn Sie die Waren vor Ablauf der Frist von vierzehn Tagen absenden.

Wir tragen die Kosten der Rücksendung der Waren.

Sie müssen für einen etwaigen Wertverlust der Waren nur aufkommen, wenn dieser Wertverlust auf einen zur Prüfung der Beschaffenheit, Eigenschaften und Funktionsweise der Waren nicht notwendigen Umgang mit ihnen zurückzuführen ist.

- Ende der Widerrufsbelehrung -

- Über das Muster-Widerrufsformular informieren wir nach der gesetzlichen Regelung wie folgt:

Muster-Widerrufsformular

Wenn Sie den Vertrag widerrufen wollen, dann füllen Sie bitte dieses Formular aus und senden Sie es zurück.

- An die **WEITBLICK GmbH & Co. KG**, Reinhard-Heraeus-Ring 5, 63801 Kleinostheim (Fax.: +49 6027 - 506109, E-Mail: service@weitblick-workwear.de);
- Hiermit widerrufe(n) ich/wir (*) den von mir/uns (*) abgeschlossenen Vertrag über den Kauf der folgenden Waren (*)/ die Erbringung der folgenden Dienstleistung (*)
- Bestellt am (*)/erhalten am (*)
- Name des/der Verbraucher(s)
- Anschrift des/der Verbraucher(s)
- Unterschrift des/der Verbraucher(s) (nur bei Mitteilung auf Papier)
- Datum

(*) Unzutreffendes streichen

- Das Widerrufsrecht besteht nicht bei Fernabsatzverträgen zur Lieferung von Waren, die nach Kundenspezifikation angefertigt wurden oder die eindeutig auf die persönlichen Bedürfnisse zugeschnitten sind oder die aufgrund ihrer Beschaffenheit nicht für eine Rücksendung geeignet sind oder schnell verderben können oder deren Verfallsdatum überschritten wurde.

§ 4 LIEFERBEDINGUNGEN UND VORBEHALT DER VORKASSE-ZAHLUNG

- Wir sind zu Teillieferungen berechtigt, soweit dies für den Kunden zumutbar ist.
- Die Lieferfrist beträgt 4-6 Werktage, soweit nichts anderes vereinbart wurde. Sie beginnt - vorbehaltlich der Regelung in Abs. 3 - mit Vertragsschluss.
- Bei Bestellungen von Kunden mit Wohn- oder Geschäftssitz im Ausland oder bei begründeten Anhaltspunkten für ein Zahlungsausfallrisiko behalten wir uns vor, erst nach Erhalt des Kaufpreises nebst Versandkosten zu liefern (Vorkassevorbehalt). Falls wir von dem Vorkassevorbehalt Gebrauch machen, werden wir den Kunden unverzüglich unterrichten. In diesem Fall beginnt die Lieferfrist mit Bezahlung des Kaufpreises und der Versandkosten.

§ 5 EIGENTUMSVORBEHALT

Die gelieferte Ware bleibt bis zur vollständigen Bezahlung unser Eigentum.

§ 6 PREISE UND VERSANDKOSTEN

- Alle Preise in unserem Online-Shop im Verbraucherbereich sind Bruttopreise inklusive der jeweils gültigen gesetzlichen Umsatzsteuer und verstehen sich zuzüglich anfallender Versandkosten.
- Sofern nicht anders vereinbart, belaufen sich die Versandkosten in Deutschland pro Paket auf 6,46 EUR brutto (bis 2,00 kg) bis maximal 15,16 EUR brutto (bis 31,5 kg).
- Die Versandkosten für Lieferungen ins Ausland sind abweichend. Diese können bei unserem Bestellservice-Team unter der Rufnummer +49 6027 - 506100 erfragt werden.
- Wenn wir die Bestellung des Kunden gemäß § 4 Abs. 1 durch Teillieferungen erfüllen, entsteht dem Kunden nur für die erste Teillieferung Versandkosten. Erfolgen die Teillieferungen auf Wunsch des Kunden, berechnen wir für jede Teillieferung Versandkosten.
- Wenn der Kunde seine Vertragserklärung wirksam gemäß § 3 widerrufen hat, kann er unter den gesetzlichen Voraussetzungen die Erstattung bereits bezahlter Kosten für den Versand zu ihm (Hinsendekosten) verlangen (vgl. zu sonstigen Widerrufsfolgen § 3 Abs. 1).

§ 7 ZAHLUNGSBEDINGUNGEN, AUFRECHNUNG

- Der Kaufpreis und die Versandkosten sind spätestens binnen zwei Wochen ab Zugang unserer Rechnung zu bezahlen. Durch Versäumung des Termins kommt der Kunde in Verzug. In diesem Fall hat er uns Verzugszinsen in Höhe von 5 Prozentpunkten über dem Basiszinssatz zu zahlen. Die Verpflichtung des Kunden zur Zahlung von Verzugszinsen schließt die Geltendmachung weiterer Verzugschäden durch uns nicht aus.

- Der Kunde kann die Zahlung per Vorkasse oder auf Rechnung vornehmen. Wir behalten uns vor, bestimmte Zahlungsarten von einer Bonitätsprüfung oder einer Maximalbestellmenge abhängig zu machen.

- Der Kunde ist nicht berechtigt, gegenüber unseren Forderungen aufzurechnen, es sei denn, seine Gegenansprüche sind rechtskräftig festgestellt oder unbestritten. Etwaige Mängelrechte des Kunden bleiben hiervon unberührt. Der Kunde darf ein Zurückbehaltungsrecht nur dann ausüben, wenn sein Gegenanspruch aus demselben Kaufvertrag herrührt.

§ 8 GEWÄHRLEISTUNG UND SCHADENSERSATZHAFTUNG

- Wir haften für Sach- oder Rechtsmängel gelieferter Artikel nach den geltenden gesetzlichen Vorschriften, insbesondere §§ 434 ff. BGB. Die Verjährungsfrist für gesetzliche Mängelansprüche beträgt zwei Jahre und beginnt mit der Ablieferung der Ware.
- Ist die Nacherfüllung einer mangelhaften Ware im Wege der Ersatzlieferung erfolgt, ist der Kunde verpflichtet, die zuerst gelieferte Ware innerhalb von 30 Tagen an uns auf unsere Kosten zurückzusenden. Die Rücksendung der mangelhaften Ware hat nach den gesetzlichen Vorschriften zu erfolgen. Wir behalten uns vor, unter den gesetzlich geregelten Voraussetzungen Schadens-

ersatz geltend zu machen.

- Etwaige von uns gegebene Verkäufergarantien für bestimmte Artikel oder von den Herstellern bestimmter Artikel eingeräumte Herstellergarantien treten neben die Ansprüche wegen Sach- oder Rechtsmängeln im Sinne von Abs. 1. Einzelheiten des Umfangs solcher Garantien ergeben sich aus den Garantiebedingungen, die den Artikeln gegebenenfalls beiliegen.
- Soweit sich nachstehend nichts anderes ergibt, sind weitergehende Ansprüche des Kunden - gleich aus welchen Rechtsgründen - ausgeschlossen.
- Bei fahrlässig verursachten Sach- und Vermögensschäden haften wir nur bei der Verletzung einer wesentlichen Vertragspflicht, jedoch der Höhe nach beschränkt auf die bei Vertragsschluss vorhersehbaren und vertragstypischen Schäden; wesentliche Vertragspflichten sind solche, deren Erfüllung den Vertrag prägt und auf die der Kunde vertrauen darf.
- Soweit unsere vertragliche Haftung ausgeschlossen oder beschränkt ist, gilt dies auch für die persönliche Haftung von Arbeitnehmern, Vertretern und Erfüllungsgehilfen.
- Vorstehende Haftungsbeschränkungen gelten nicht, soweit die Schadensursache auf Vorsatz oder grober Fahrlässigkeit beruht oder ein Personenschaden vorliegt oder soweit von uns eine entgegenstehende Garantie übernommen wurde. Die Vorschriften des Produkthaftungsgesetzes bleiben unberührt.
- Die Abtretung der in diesem Abschnitt geregelten Ansprüche des Kunden ist ausgeschlossen.

§ 9 URHEBERRECHTE

Wir haben an allen Bildern, Filmen und Texten, die in unseren Katalogen veröffentlicht werden, Urheberrechte. Eine Verwendung der Bilder, Filme und Texte, ist ohne unsere ausdrückliche Zustimmung nicht gestattet.

§ 10 STREITBEILEGUNGSVERFAHREN VOR EINER VERBRAUCHER SCHLICHTUNGSSTELLE

Wir sind zur Teilnahme an einem Streitbeilegungsverfahren weder verpflichtet noch freiwillig bereit.

§ 11 SCHLUSSBESTIMMUNGEN

- Es gilt das Recht der Bundesrepublik Deutschland unter Abschluss des UN-Kaufrechts.
- Die gesetzlichen Vorschriften zur Beschränkung der Rechtswahl und zur Anwendbarkeit zwingender Vorschriften insbesondere des Staates, in dem der Kunde als Verbraucher seinen gewöhnlichen Aufenthalt hat, bleiben unberührt.

(Stand: Januar 2026)



Impressum

WEITBLICK GmbH & Co. KG
Reinhard-Heraeus-Ring 5
63801 Kleinostheim

Telefon: 06027 - 506 100
E-Mail: service@weitblick-workwear.de

Januar 2026

Alle Angaben ohne Gewähr.



**WORKWEAR,
DIE VERBINDET.**

WEITBLICK

www.weitblick-workwear.de